

**Dades centre**

Escola: Albarés

Curs: 2022/2023

Grup Edat: 0-1

Dades Barem

1)	Existència de germans escolaritzats al centre sol·licitat en primer lloc	50
2)	El domicili habitual de l'alumne es troba a la zona educativa del centre	30
3)	El domicili habitual de l'alumne és al mateix municipi, però no en la seva zona educativa	10
4)	El domicili al·legat a efectes de proximitat és l'adreça del lloc de treball d'un tutor dins la seva zona educativa	20
5)	Beneficiari/ària de renda garantida de ciutadania	15

Dades complementàries*

Compl. 1)	L'infant, pare/mare/tutor o germà té una discapacitat igual o superior al 33%	15
Compl. 2)	El pare, mare o el tutor o tutora legal treballa al centre educatiu	10
Compl. 3)	Família nombrosa	10
Compl. 4)	Família monoparental	10
Compl. 5)	Situació d'acolliment familiar	10
Compl. 6)	Ser bessó o trigemin	10
Compl. 7)	Víctima de violència de gènere o terrorisme	10
Compl. 8)	Horari lectiu complet (escoles bressols municipals)	5

*Aquestes dades només sumaran en cas d'empat

Alumnes Preinscrits Opció 1

Núm.	Sol·licitud	1	2	3	4	5	T. Barem	Compl. 1	Compl. 2	Compl. 3	Compl. 4	Compl. 5	Compl. 6	Compl. 7	Compl. 8	T. Compl.
1	110	50	30				80									
2	124		30				30								5	5
3	474			10			10								5	5
4	173				20		20								5	5
5	269			10			10								5	5
6	212		30				30								5	5
7	303		30				30								5	5

Alumnes Preinscrits Opció 2

Núm.	Sol·licitud	1	2	3	4	5	T. Barem	Compl. 1	Compl. 2	Compl. 3	Compl. 4	Compl. 5	Compl. 6	Compl. 7	Compl. 8	T. Compl.
1	324		30				30								5	5
2	438				20		20		10						5	15
3	22				20		20								5	5
4	560		30				30									
5	66		30				30								5	5
6	210		30				30								5	5
7	83		30				30									

Alumnes Preinscrits Opció 3

Núm.	Sol·licitud	1	2	3	4	5	T. Barem	Compl. 1	Compl. 2	Compl. 3	Compl. 4	Compl. 5	Compl. 6	Compl. 7	Compl. 8	T. Compl.
1	525		30				30									

2	35		30				30								5	5
---	----	--	----	--	--	--	----	--	--	--	--	--	--	--	---	---



Ajuntament de Lleida

Dades centre

Escola: Albarés

Curs: 2022/2023

Grup Edat: 1-2

Dades Barem

1)	Existència de germans escolaritzats al centre sol·licitat en primer lloc	50
2)	El domicili habitual de l'alumne es troba a la zona educativa del centre	30
3)	El domicili habitual de l'alumne és al mateix municipi, però no en la seva zona educativa	10
4)	El domicili al·legat a efectes de proximitat és l'adreça del lloc de treball d'un tutor dins la seva zona educativa	20
5)	Beneficiari/ària de renda garantida de ciutadania	15

Dades complementàries*

Compl. 1)	L'infant, pare/mare/tutor o germà té una discapacitat igual o superior al 33%	15
Compl. 2)	El pare, mare o el tutor o tutora legal treballa al centre educatiu	10
Compl. 3)	Família nombrosa	10
Compl. 4)	Família monoparental	10
Compl. 5)	Situació d'acolliment familiar	10
Compl. 6)	Ser bessó o trigemin	10
Compl. 7)	Víctima de violència de gènere o terrorisme	10
Compl. 8)	Horari lectiu complet (escoles bressols municipals)	5

*Aquestes dades només sumaran en cas d'empat

Alumnes Preinscrits Opció 1

Núm.	Sol·licitud	1	2	3	4	5	T. Barem	Compl. 1	Compl. 2	Compl. 3	Compl. 4	Compl. 5	Compl. 6	Compl. 7	Compl. 8	T. Compl.
1	156		30				30								5	5
2	394		30				30								5	5
3	294		30				30									
4	118		30				30									
5	119	50	30				80									
6	495	50	30				80									
7	352		30				30									
8	211	50	30				80			10					5	15
9	397	50		10			60			10					5	15
10	229	50	30				80									
11	374		30				30						10		5	15
12	374		30				30						10		5	15
13	297		30				30								5	5
14	545				20		20								5	5
15	348		30				30	15							5	20
16	395			10			10									
17	434		30				30									
18	312		30				30									
19	254		30				30								5	5
20	326	50	30				80								5	5
21	453		30				30									
22	50		30				30								5	5
23	400		30				30									

24	284		30				30								5	5
25	264			10			10	15							5	20
26	240		30				30						10			10
27	240		30				30						10			10
28	148		30				30								5	5
29	3		30				30								5	5
30	409		30			15	45	15		10					5	30
31	6		30				30									
32	225		30				30								5	5
33	220		30				30								5	5
34	205		30				30									
35	52														5	5
36	169		30				30								5	5
37	62		30				30								5	5
38	278															

Alumnes Preinscrits Opció 2

Núm.	Sol·licitud	1	2	3	4	5	T. Barem	Compl. 1	Compl. 2	Compl. 3	Compl. 4	Compl. 5	Compl. 6	Compl. 7	Compl. 8	T. Compl.
1	203		30				30									
2	503		30				30									
3	40		30				30								5	5
4	455		30				30								5	5
5	112		30				30								5	5
6	530		30				30			10					5	15
7	310		30				30								5	5
8	325		30				30								5	5
9	81		30				30								5	5
10	491	50	30				80								5	5
11	317		30				30								5	5
12	347		30				30								5	5
13	532		30				30								5	5
14	556		30				30									
15	313		30				30								5	5
16	244	50		10			60									
17	527		30				30									
18	548				20		20		10							10
19	456		30				30									
20	299		30				30								5	5
21	546		30				30								5	5
22	448	50	30				80			10						10

Alumnes Preinscrits Opció 3

Núm.	Sol·licitud	1	2	3	4	5	T. Barem	Compl. 1	Compl. 2	Compl. 3	Compl. 4	Compl. 5	Compl. 6	Compl. 7	Compl. 8	T. Compl.
1	396		30				30			10					5	15
2	285	50	30				80									
3	24		30				30	15							5	20
4	272		30				30								5	5

Alumnes Preinscrits Opció 4

Núm.	Sol·licitud	1	2	3	4	5	T. Barem	Compl. 1	Compl. 2	Compl. 3	Compl. 4	Compl. 5	Compl. 6	Compl. 7	Compl. 8	T. Compl.
1	403		30				30									
2	372				20		20								5	5
3	177		30				30								5	5
4	449			10			10								5	5
5	528		30				30								5	5
6	316		30				30								5	5

Alumnes Preinscrits Opció 5

Núm.	Sol·licitud	1	2	3	4	5	T. Barem	Compl. 1	Compl. 2	Compl. 3	Compl. 4	Compl. 5	Compl. 6	Compl. 7	Compl. 8	T. Compl.
1	473			10			10								5	5



Dades centre

Escola: Albarés
Curs: 2022/2023
Grup Edat: 2-3

Dades Barem

1)	Existència de germans escolaritzats al centre sol·licitat en primer lloc	50
2)	El domicili habitual de l'alumne es troba a la zona educativa del centre	30
3)	El domicili habitual de l'alumne és al mateix municipi, però no en la seva zona educativa	10
4)	El domicili al·legat a efectes de proximitat és l'adreça del lloc de treball d'un tutor dins la seva zona educativa	20
5)	Beneficiari/ària de renda garantida de ciutadania	15

Dades complementàries*

Compl. 1)	L'infant, pare/mare/tutor o germà té una discapacitat igual o superior al 33%	15
Compl. 2)	El pare, mare o el tutor o tutora legal treballa al centre educatiu	10
Compl. 3)	Família nombrosa	10
Compl. 4)	Família monoparental	10
Compl. 5)	Situació d'acolliment familiar	10
Compl. 6)	Ser bessó o trigemin	10
Compl. 7)	Víctima de violència de gènere o terrorisme	10
Compl. 8)	Horari lectiu complet (escoles bressols municipals)	5

*Aquestes dades només sumaran en cas d'empat

Alumnes Preinscrits Opció 1

Núm.	Sol·licitud	1	2	3	4	5	T. Barem	Compl. 1	Compl. 2	Compl. 3	Compl. 4	Compl. 5	Compl. 6	Compl. 7	Compl. 8	T. Compl.
1	167		30				30			10					5	15
2	355		30				30								5	5
3	97		30				30								5	5
4	364		30				30								5	5
5	76		30				30								5	5
6	106	50	30				80								5	5
7	457			10			10			10			10		5	25
8	457			10			10			10			10		5	25
9	427		30				30								5	5
10	357		30				30								5	5
11	515		30				30								5	5
12	276		30				30								5	5
13	481		30				30									
14	452		30				30									
15	421				20		20									
16	180		30				30								5	5
17	314		30				30								5	5
18	49		30				30								5	5
19	334		30				30								5	5
20	494			10			10	15							5	20
21	366		30				30							10	5	15
22	82		30				30								5	5
23	398		30				30									

24	146		30				30			10						10
----	-----	--	----	--	--	--	----	--	--	----	--	--	--	--	--	----

Alumnes Preinscrits Opció 2

Núm.	Sol·licitud	1	2	3	4	5	T. Barem	Compl. 1	Compl. 2	Compl. 3	Compl. 4	Compl. 5	Compl. 6	Compl. 7	Compl. 8	T. Compl.
1	265		30				30								5	5
2	189		30				30								5	5
3	11			10			10								5	5
4	44		30				30								5	5
5	346		30				30								5	5
6	513		30				30								5	5
7	126		30				30								5	5
8	39		30				30								5	5
9	249		30				30								5	5
10	117		30				30								5	5
11	60		30				30									
12	510		30				30								5	5

Alumnes Preinscrits Opció 3

Núm.	Sol·licitud	1	2	3	4	5	T. Barem	Compl. 1	Compl. 2	Compl. 3	Compl. 4	Compl. 5	Compl. 6	Compl. 7	Compl. 8	T. Compl.
1	533														5	5
2	1				20		20	15		10					5	30



Ajuntament de Lleida

Dades centre

Escola: Balàfia
Curs: 2022/2023
Grup Edat: 0-1

Dades Barem

1)	Existència de germans escolaritzats al centre sol·licitat en primer lloc	50
2)	El domicili habitual de l'alumne es troba a la zona educativa del centre	30
3)	El domicili habitual de l'alumne és al mateix municipi, però no en la seva zona educativa	10
4)	El domicili al·legat a efectes de proximitat és l'adreça del lloc de treball d'un tutor dins la seva zona educativa	20
5)	Beneficiari/ària de renda garantida de ciutadania	15

Dades complementàries*

Compl. 1)	L'infant, pare/mare/tutor o germà té una discapacitat igual o superior al 33%	15
Compl. 2)	El pare, mare o el tutor o tutora legal treballa al centre educatiu	10
Compl. 3)	Família nombrosa	10
Compl. 4)	Família monoparental	10
Compl. 5)	Situació d'acolliment familiar	10
Compl. 6)	Ser bessó o trigemin	10
Compl. 7)	Víctima de violència de gènere o terrorisme	10
Compl. 8)	Horari lectiu complet (escoles bressols municipals)	5

*Aquestes dades només sumaran en cas d'empat

Alumnes Preinscrits Opció 1

Núm.	Sol·licitud	1	2	3	4	5	T. Barem	Compl. 1	Compl. 2	Compl. 3	Compl. 4	Compl. 5	Compl. 6	Compl. 7	Compl. 8	T. Compl.
1	308			10			10								5	5
2	536		30				30								5	5
3	79	50	30				80									
4	86	50	30				80			10					5	15

Alumnes Preinscrits Opció 2

Núm.	Sol·licitud	1	2	3	4	5	T. Barem	Compl. 1	Compl. 2	Compl. 3	Compl. 4	Compl. 5	Compl. 6	Compl. 7	Compl. 8	T. Compl.
1	318		30				30						10			10
2	318		30				30						10			10
3	493				20		20			10					5	15
4	379		30				30								5	5
5	390				20		20								5	5
6	84				20		20		10	10						20
7	301		30				30								5	5
8	405		30				30									

Alumnes Preinscrits Opció 3

Núm.	Sol·licitud	1	2	3	4	5	T. Barem	Compl. 1	Compl. 2	Compl. 3	Compl. 4	Compl. 5	Compl. 6	Compl. 7	Compl. 8	T. Compl.
1	518		30				30									
2	292		30				30			10			10		5	25
3	292		30				30			10			10		5	25

4	547		30				30									5	5
5	461		30				30									5	5
6	560		30				30										
7	151		30				30										
8	353		30				30									5	5
9	420		30				30									5	5

Alumnes Preinscrits Opció 4

Núm.	Sol·licitud	1	2	3	4	5	T. Barem	Compl. 1	Compl. 2	Compl. 3	Compl. 4	Compl. 5	Compl. 6	Compl. 7	Compl. 8	T. Compl.	
1	460		30				30										
2	83		30				30										
3	389	50	30				80										

Alumnes Preinscrits Opció 5

Núm.	Sol·licitud	1	2	3	4	5	T. Barem	Compl. 1	Compl. 2	Compl. 3	Compl. 4	Compl. 5	Compl. 6	Compl. 7	Compl. 8	T. Compl.
1	173				20		20								5	5
2	525		30				30									
3	210		30				30								5	5



Dades centre

Escola: Balàfia
 Curs: 2022/2023
 Grup Edat: 1-2

Dades Barem

1)	Existència de germans escolaritzats al centre sol·licitat en primer lloc	50
2)	El domicili habitual de l'alumne es troba a la zona educativa del centre	30
3)	El domicili habitual de l'alumne és al mateix municipi, però no en la seva zona educativa	10
4)	El domicili al·legat a efectes de proximitat és l'adreça del lloc de treball d'un tutor dins la seva zona educativa	20
5)	Beneficiari/ària de renda garantida de ciutadania	15

Dades complementàries*

Compl. 1)	L'infant, pare/mare/tutor o germà té una discapacitat igual o superior al 33%	15
Compl. 2)	El pare, mare o el tutor o tutora legal treballa al centre educatiu	10
Compl. 3)	Família nombrosa	10
Compl. 4)	Família monoparental	10
Compl. 5)	Situació d'acolliment familiar	10
Compl. 6)	Ser bessó o trigemin	10
Compl. 7)	Víctima de violència de gènere o terrorisme	10
Compl. 8)	Horari lectiu complet (escoles bressols municipals)	5

*Aquestes dades només sumaran en cas d'empat

Alumnes Preinscrits Opció 1

Núm.	Sol·licitud	1	2	3	4	5	T. Barem	Compl. 1	Compl. 2	Compl. 3	Compl. 4	Compl. 5	Compl. 6	Compl. 7	Compl. 8	T. Compl.
1	430		30				30								5	5
2	302		30				30									
3	136			10			10							5		5
4	208	50	30				80			10						10
5	403		30				30									
6	202		30				30							5		5
7	147			10			10							5		5
8	187			10			10							5		5
9	216		30				30									
10	376		30				30									
11	342		30				30	15		10				5		30
12	64															
13	404			10			10									
14	512			10			10							5		5
15	415		30				30									
16	175		30				30									
17	177		30				30							5		5
18	154		30				30									
19	271		30				30							5		5
20	25		30				30							5		5
21	548				20		20		10							10
22	78		30				30							5		5
23	72		30				30									

24	192		30				30	15							5	20
25	239		30				30									
26	467		30				30									
27	226		30				30									
28	345		30				30		10							10
29	509		30				30									
30	160			10			10									
31	194		30				30									

Alumnes Preinscrits Opció 2

Núm.	Sol·licitud	1	2	3	4	5	T. Barem	Compl. 1	Compl. 2	Compl. 3	Compl. 4	Compl. 5	Compl. 6	Compl. 7	Compl. 8	T. Compl.
1	156		30				30								5	5
2	129			10			10								5	5
3	223	50	30				80									
4	426		30				30									
5	133		30				30									
6	149		30				30									
7	90			10			10								5	5
8	53		30				30			10					5	15
9	159		30				30									
10	372				20		20								5	5
11	544				20		20								5	5
12	483		30				30									
13	161			10			10								5	5
14	65		30				30								5	5
15	18		30				30			10						10
16	309		30				30									
17	393			10			10								5	5
18	55		30				30									
19	449			10			10								5	5
20	108		30				30								5	5
21	12		30				30									
22	172				20		20				10				5	15
23	351		30				30								5	5
24	278															
25	103		30				30			10					5	15

Alumnes Preinscrits Opció 3


Núm.	Sol·licitud	1	2	3	4	5	T. Barem	Compl. 1	Compl. 2	Compl. 3	Compl. 4	Compl. 5	Compl. 6	Compl. 7	Compl. 8	T. Compl.
1	498			10		15	25	15		10					5	30
2	46		30				30								5	5
3	85		30				30			10					5	15
4	109		30				30								5	5
5	94		30				30								5	5
6	9		30				30									
7	558		30				30									
8	500		30				30								5	5
9	290		30				30								5	5
10	298		30				30			10						10
11	96		30				30								5	5
12	88		30				30									
13	107		30				30								5	5
14	221		30				30									

Alumnes Preinscrits Opció 4

Núm.	Sol·licitud	1	2	3	4	5	T. Barem	Compl. 1	Compl. 2	Compl. 3	Compl. 4	Compl. 5	Compl. 6	Compl. 7	Compl. 8	T. Compl.
1	257		30				30								5	5
2	307	50	30				80									
3	181				20		20									
4	411		30				30				10			10	5	25
5	125		30				30									
6	370		30				30								5	5
7	247		30				30			10					5	15

Alumnes Preinscrits Opció 5

Núm.	Sol·licitud	1	2	3	4	5	T. Barem	Compl. 1	Compl. 2	Compl. 3	Compl. 4	Compl. 5	Compl. 6	Compl. 7	Compl. 8	T. Compl.
1	361		30				30								5	5
2	135		30				30			10						10





Dades centre

Escola: Balàfia

Curs: 2022/2023

Grup Edat: 2-3

Dades Barem

1)	Existència de germans escolaritzats al centre sol·licitat en primer lloc	50
2)	El domicili habitual de l'alumne es troba a la zona educativa del centre	30
3)	El domicili habitual de l'alumne és al mateix municipi, però no en la seva zona educativa	10
4)	El domicili al·legat a efectes de proximitat és l'adreça del lloc de treball d'un tutor dins la seva zona educativa	20
5)	Beneficiari/ària de renda garantida de ciutadania	15

Dades complementàries*

Compl. 1)	L'infant, pare/mare/tutor o germà té una discapacitat igual o superior al 33%	15
Compl. 2)	El pare, mare o el tutor o tutora legal treballa al centre educatiu	10
Compl. 3)	Família nombrosa	10
Compl. 4)	Família monoparental	10
Compl. 5)	Situació d'acolliment familiar	10
Compl. 6)	Ser bessó o trigemin	10
Compl. 7)	Víctima de violència de gènere o terrorisme	10
Compl. 8)	Horari lectiu complet (escoles bressols municipals)	5

*Aquestes dades només sumaran en cas d'empat

Alumnes Preinscrits Opció 1

Núm.	Sol·licitud	1	2	3	4	5	T. Barem	Compl. 1	Compl. 2	Compl. 3	Compl. 4	Compl. 5	Compl. 6	Compl. 7	Compl. 8	T. Compl.
1	557		30			15	45								5	5
2	439			10			10								5	5
3	504		30			15	45			10					5	15
4	373			10			10								5	5
5	102		30				30								5	5
6	549		30				30								5	5
7	164		30				30	15		10					5	30
8	27		30				30								5	5
9	386		30				30								5	5
10	61		30				30								5	5
11	506			10			10								5	5
12	552		30				30								5	5
13	487			10			10									
14	523		30				30								5	5
15	227			10			10								5	5
16	92		30				30			10					5	15

Alumnes Preinscrits Opció 2

Núm.	Sol·licitud	1	2	3	4	5	T. Barem	Compl. 1	Compl. 2	Compl. 3	Compl. 4	Compl. 5	Compl. 6	Compl. 7	Compl. 8	T. Compl.
1	241		30				30			10					5	15
2	445		30				30									
3	331		30				30			10					5	15

4	105		30				30									5	5
5	371		30				30									5	5
6	476		30				30									5	5

Alumnes Preinscrits Opció 3

Núm.	Sol·licitud	1	2	3	4	5	T. Barem	Compl. 1	Compl. 2	Compl. 3	Compl. 4	Compl. 5	Compl. 6	Compl. 7	Compl. 8	T. Compl.
1	320		30				30								5	5
2	515		30				30									
3	555		30				30									
4	224		30				30		10						5	15
5	127		30				30			10					5	15
6	329		30				30								5	5

Alumnes Preinscrits Opció 4

Núm.	Sol·licitud	1	2	3	4	5	T. Barem	Compl. 1	Compl. 2	Compl. 3	Compl. 4	Compl. 5	Compl. 6	Compl. 7	Compl. 8	T. Compl.
1	261														5	5

Alumnes Preinscrits Opció 5

Núm.	Sol·licitud	1	2	3	4	5	T. Barem	Compl. 1	Compl. 2	Compl. 3	Compl. 4	Compl. 5	Compl. 6	Compl. 7	Compl. 8	T. Compl.
1	76		30				30								5	5
2	529															
3	145				20		20								5	5

**Dades centre**

Escola: Bordeta

Curs: 2022/2023

Grup Edat: 0-1

Dades Barem

1)	Existència de germans escolaritzats al centre sol·licitat en primer lloc	50
2)	El domicili habitual de l'alumne es troba a la zona educativa del centre	30
3)	El domicili habitual de l'alumne és al mateix municipi, però no en la seva zona educativa	10
4)	El domicili al·legat a efectes de proximitat és l'adreça del lloc de treball d'un tutor dins la seva zona educativa	20
5)	Beneficiari/ària de renda garantida de ciutadania	15

Dades complementàries*

Compl. 1)	L'infant, pare/mare/tutor o germà té una discapacitat igual o superior al 33%	15
Compl. 2)	El pare, mare o el tutor o tutora legal treballa al centre educatiu	10
Compl. 3)	Família nombrosa	10
Compl. 4)	Família monoparental	10
Compl. 5)	Situació d'acolliment familiar	10
Compl. 6)	Ser bessó o trigemin	10
Compl. 7)	Víctima de violència de gènere o terrorisme	10
Compl. 8)	Horari lectiu complet (escoles bressols municipals)	5


*Aquestes dades només sumaran en cas d'empat

Alumnes Preinscrits Opció 1

Núm.	Sol·licitud	1	2	3	4	5	T. Barem	Compl. 1	Compl. 2	Compl. 3	Compl. 4	Compl. 5	Compl. 6	Compl. 7	Compl. 8	T. Compl.
1	324		30				30								5	5
2	438				20		20		10						5	15
3	66		30				30								5	5
4	210		30				30								5	5

Alumnes Preinscrits Opció 2

Núm.	Sol·licitud	1	2	3	4	5	T. Barem	Compl. 1	Compl. 2	Compl. 3	Compl. 4	Compl. 5	Compl. 6	Compl. 7	Compl. 8	T. Compl.
1	110	50	30				80									
2	124		30				30								5	5
3	173				20		20								5	5
4	525		30				30									
5	269			10			10								5	5
6	212		30				30								5	5
7	303		30				30								5	5





Ajuntament de Lleida

Dades centre

Escola: Bordeta

Curs: 2022/2023

Grup Edat: 1-2

Dades Barem

1)	Existència de germans escolaritzats al centre sol·licitat en primer lloc	50
2)	El domicili habitual de l'alumne es troba a la zona educativa del centre	30
3)	El domicili habitual de l'alumne és al mateix municipi, però no en la seva zona educativa	10
4)	El domicili al·legat a efectes de proximitat és l'adreça del lloc de treball d'un tutor dins la seva zona educativa	20
5)	Beneficiari/ària de renda garantida de ciutadania	15

Dades complementàries*

Compl. 1)	L'infant, pare/mare/tutor o germà té una discapacitat igual o superior al 33%	15
Compl. 2)	El pare, mare o el tutor o tutora legal treballa al centre educatiu	10
Compl. 3)	Família nombrosa	10
Compl. 4)	Família monoparental	10
Compl. 5)	Situació d'acolliment familiar	10
Compl. 6)	Ser bessó o trigemin	10
Compl. 7)	Víctima de violència de gènere o terrorisme	10
Compl. 8)	Horari lectiu complet (escoles bressols municipals)	5

*Aquestes dades només sumaran en cas d'empat

Alumnes Preinscrits Opció 1

Núm.	Sol·licitud	1	2	3	4	5	T. Barem	Compl. 1	Compl. 2	Compl. 3	Compl. 4	Compl. 5	Compl. 6	Compl. 7	Compl. 8	T. Compl.
1	203		30				30									
2	503		30				30									
3	40		30				30								5	5
4	530		30				30			10					5	15
5	325		30				30								5	5
6	418		30				30									
7	527		30				30									
8	546		30				30								5	5
9	448	50	30				80			10						10

Alumnes Preinscrits Opció 2

Núm.	Sol·licitud	1	2	3	4	5	T. Barem	Compl. 1	Compl. 2	Compl. 3	Compl. 4	Compl. 5	Compl. 6	Compl. 7	Compl. 8	T. Compl.
1	394		30				30								5	5
2	358		30				30									
3	495	50	30				80									
4	352		30				30									
5	24		30				30	15							5	20
6	297		30				30								5	5
7	545				20		20								5	5
8	348		30				30	15							5	20
9	434		30				30									
10	312		30				30									

11	408		30				30									5	5
12	254		30				30									5	5
13	272		30				30									5	5
14	326	50	30				80									5	5
15	50		30				30									5	5
16	400		30				30										
17	284		30				30									5	5
18	240		30				30						10				10
19	240		30				30						10				10
20	148		30				30									5	5
21	3		30				30									5	5
22	315		30				30			10							10
23	247		30				30			10						5	15
24	311		30				30									5	5
25	205		30				30										
26	52															5	5
27	509		30				30										

Alumnes Preinscrits Opció 3

Núm.	Sol·licitud	1	2	3	4	5	T. Barem	Compl. 1	Compl. 2	Compl. 3	Compl. 4	Compl. 5	Compl. 6	Compl. 7	Compl. 8	T. Compl.
1	238			10			10								5	5
2	347		30				30								5	5
3	548				20		20		10							10
4	456		30				30									
5	220		30				30								5	5
6	62		30				30								5	5

Alumnes Preinscrits Opció 4

Núm.	Sol·licitud	1	2	3	4	5	T. Barem	Compl. 1	Compl. 2	Compl. 3	Compl. 4	Compl. 5	Compl. 6	Compl. 7	Compl. 8	T. Compl.
1	129			10			10								5	5
2	514		30				30									
3	453		30				30									
4	94		30				30								5	5
5	500		30				30								5	5

Alumnes Preinscrits Opció 5

Núm.	Sol·licitud	1	2	3	4	5	T. Barem	Compl. 1	Compl. 2	Compl. 3	Compl. 4	Compl. 5	Compl. 6	Compl. 7	Compl. 8	T. Compl.
1	372				20		20								5	5
2	113			10			10									
3	248		30				30									



Ajuntament de Lleida

Dades centre

Escola: Bordeta

Curs: 2022/2023

Grup Edat: 2-3

Dades Barem

1)	Existència de germans escolaritzats al centre sol·licitat en primer lloc	50
2)	El domicili habitual de l'alumne es troba a la zona educativa del centre	30
3)	El domicili habitual de l'alumne és al mateix municipi, però no en la seva zona educativa	10
4)	El domicili al·legat a efectes de proximitat és l'adreça del lloc de treball d'un tutor dins la seva zona educativa	20
5)	Beneficiari/ària de renda garantida de ciutadania	15

Dades complementàries*

Compl. 1)	L'infant, pare/mare/tutor o germà té una discapacitat igual o superior al 33%	15
Compl. 2)	El pare, mare o el tutor o tutora legal treballa al centre educatiu	10
Compl. 3)	Família nombrosa	10
Compl. 4)	Família monoparental	10
Compl. 5)	Situació d'acolliment familiar	10
Compl. 6)	Ser bessó o trigemin	10
Compl. 7)	Víctima de violència de gènere o terrorisme	10
Compl. 8)	Horari lectiu complet (escoles bressols municipals)	5

*Aquestes dades només sumaran en cas d'empat

Alumnes Preinscrits Opció 1

Núm.	Sol·licitud	1	2	3	4	5	T. Barem	Compl. 1	Compl. 2	Compl. 3	Compl. 4	Compl. 5	Compl. 6	Compl. 7	Compl. 8	T. Compl.
1	189		30				30								5	5
2	432		30				30									
3	44		30				30								5	5
4	554		30				30									
5	123		30				30			10					5	15
6	39		30				30								5	5
7	60		30				30									

Alumnes Preinscrits Opció 2

Núm.	Sol·licitud	1	2	3	4	5	T. Barem	Compl. 1	Compl. 2	Compl. 3	Compl. 4	Compl. 5	Compl. 6	Compl. 7	Compl. 8	T. Compl.
1	355		30				30								5	5
2	97		30				30								5	5
3	76		30				30								5	5
4	106	50	30				80								5	5
5	457			10			10			10			10		5	25
6	457			10			10			10			10		5	25
7	218	50	30				80			10					5	15
8	357		30				30								5	5
9	515		30				30									
10	276		30				30								5	5
11	481		30				30									
12	245		30				30			10						10

13	314		30				30									5	5
14	49		30				30									5	5
15	334		30				30									5	5
16	417		30				30										
17	494			10			10	15								5	20
18	366		30				30							10		5	15
19	463			10			10										
20	82		30				30									5	5
21	146		30				30					10					10
22	1					20		20	15			10				5	30

Alumnes Preinscrits Opció 3

Núm.	Sol·licitud	1	2	3	4	5	T. Barem	Compl. 1	Compl. 2	Compl. 3	Compl. 4	Compl. 5	Compl. 6	Compl. 7	Compl. 8	T. Compl.
1	180		30				30								5	5
2	277		30				30	15							5	20
3	117		30				30								5	5

Alumnes Preinscrits Opció 4

Núm.	Sol·licitud	1	2	3	4	5	T. Barem	Compl. 1	Compl. 2	Compl. 3	Compl. 4	Compl. 5	Compl. 6	Compl. 7	Compl. 8	T. Compl.
1	265		30				30								5	5
2	427		30				30								5	5
3	513		30				30								5	5
4	452		30				30									
5	57		30				30								5	5

Alumnes Preinscrits Opció 5

Núm.	Sol·licitud	1	2	3	4	5	T. Barem	Compl. 1	Compl. 2	Compl. 3	Compl. 4	Compl. 5	Compl. 6	Compl. 7	Compl. 8	T. Compl.
1	126		30				30								5	5



Ajuntament de Lleida

Dades centre

Escola: Cappont

Curs: 2022/2023

Grup Edat: 1-2

Dades Barem

1)	Existència de germans escolaritzats al centre sol·licitat en primer lloc	50
2)	El domicili habitual de l'alumne es troba a la zona educativa del centre	30
3)	El domicili habitual de l'alumne és al mateix municipi, però no en la seva zona educativa	10
4)	El domicili al·legat a efectes de proximitat és l'adreça del lloc de treball d'un tutor dins la seva zona educativa	20
5)	Beneficiari/ària de renda garantida de ciutadania	15

Dades complementàries*

Compl. 1)	L'infant, pare/mare/tutor o germà té una discapacitat igual o superior al 33%	15
Compl. 2)	El pare, mare o el tutor o tutora legal treballa al centre educatiu	10
Compl. 3)	Família nombrosa	10
Compl. 4)	Família monoparental	10
Compl. 5)	Situació d'acolliment familiar	10
Compl. 6)	Ser bessó o trigemin	10
Compl. 7)	Víctima de violència de gènere o terrorisme	10
Compl. 8)	Horari lectiu complet (escoles bressols municipals)	5

*Aquestes dades només sumaran en cas d'empat

Alumnes Preinscrits Opció 1

Núm.	Sol·licitud	1	2	3	4	5	T. Barem	Compl. 1	Compl. 2	Compl. 3	Compl. 4	Compl. 5	Compl. 6	Compl. 7	Compl. 8	T. Compl.
1	396		30				30			10					5	15
2	498			10		15	25	15		10					5	30
3	41			10			10			10					5	15
4	505		30				30								5	5
5	455		30				30								5	5
6	285	50	30				80									
7	358		30				30									
8	112		30				30								5	5
9	537														5	5
10	304		30				30									
11	24		30				30	15							5	20
12	81		30				30								5	5
13	491	50	30				80								5	5
14	317		30				30								5	5
15	233	50	30				80								5	5
16	347		30				30								5	5
17	408		30				30								5	5
18	313		30				30								5	5
19	188		30				30								5	5
20	272		30				30								5	5
21	10		30				30			10					5	15
22	514		30				30									
23	230		30				30									

24	500		30				30									5	5
25	315		30				30			10							10
26	339		30				30									5	5
27	360		30				30									5	5
28	299		30				30									5	5
29	247		30				30			10						5	15
30	528		30				30									5	5
31	252	50	30				80	15									15
32	23		30				30									5	5

Alumnes Preinscrits Opció 2

Núm.	Sol·licit ud	1	2	3	4	5	T. Barem	Compl. 1	Compl. 2	Compl. 3	Compl. 4	Compl. 5	Compl. 6	Compl. 7	Compl. 8	T. Compl.
1	118		30				30									
2	395			10			10									
3	264			10			10	15							5	20
4	558		30				30									
5	113			10			10									
6	220		30				30								5	5
7	62		30				30								5	5
8	349		30				30							10		10
9	423		30				30								5	5
10	116		30				30								5	5

Alumnes Preinscrits Opció 3

Núm.	Sol·licit ud	1	2	3	4	5	T. Barem	Compl. 1	Compl. 2	Compl. 3	Compl. 4	Compl. 5	Compl. 6	Compl. 7	Compl. 8	T. Compl.
1	136			10			10								5	5
2	203		30				30									
3	394		30				30								5	5
4	503		30				30									
5	129			10			10								5	5
6	352		30				30									
7	372				20		20								5	5
8	348		30				30	15							5	20
9	361		30				30								5	5
10	254		30				30								5	5
11	453		30				30									
12	418		30				30									
13	240		30				30						10			10
14	240		30				30						10			10
15	148		30				30								5	5

Alumnes Preinscrits Opció 4

Núm.	Sol·licit ud	1	2	3	4	5	T. Barem	Compl. 1	Compl. 2	Compl. 3	Compl. 4	Compl. 5	Compl. 6	Compl. 7	Compl. 8	T. Compl.
1	238			10			10								5	5
2	65		30				30								5	5
3	326	50	30				80								5	5

Alumnes Preinscrits Opció 5

Núm.	Sol·licit ud	1	2	3	4	5	T. Barem	Compl. 1	Compl. 2	Compl. 3	Compl. 4	Compl. 5	Compl. 6	Compl. 7	Compl. 8	T. Compl.
1	521			10			10								5	5
2	403		30				30									



Dades centre

Escola: Cappont

Curs: 2022/2023

Grup Edat: 2-3

Dades Barem

1)	Existència de germans escolaritzats al centre sol·licitat en primer lloc	50
2)	El domicili habitual de l'alumne es troba a la zona educativa del centre	30
3)	El domicili habitual de l'alumne és al mateix municipi, però no en la seva zona educativa	10
4)	El domicili al·legat a efectes de proximitat és l'adreça del lloc de treball d'un tutor dins la seva zona educativa	20
5)	Beneficiari/ària de renda garantida de ciutadania	15

Dades complementàries*

Compl. 1)	L'infant, pare/mare/tutor o germà té una discapacitat igual o superior al 33%	15
Compl. 2)	El pare, mare o el tutor o tutora legal treballa al centre educatiu	10
Compl. 3)	Família nombrosa	10
Compl. 4)	Família monoparental	10
Compl. 5)	Situació d'acolliment familiar	10
Compl. 6)	Ser bessó o trigemin	10
Compl. 7)	Víctima de violència de gènere o terrorisme	10
Compl. 8)	Horari lectiu complet (escoles bressols municipals)	5

*Aquestes dades només sumaran en cas d'empat

Alumnes Preinscrits Opció 1

Núm.	Sol·licitud	1	2	3	4	5	T. Barem	Compl. 1	Compl. 2	Compl. 3	Compl. 4	Compl. 5	Compl. 6	Compl. 7	Compl. 8	T. Compl.
1	265		30				30								5	5
2	182		30				30								5	5
3	531		30				30			10					5	15
4	328		30				30	15		10						25
5	11			10			10								5	5
6	368			10		15	25				10					10
7	450			10		15	25			10	10				5	25
8	346		30				30								5	5
9	281		30				30								5	5
10	38		30				30			10						10
11	126		30				30								5	5
12	80		30				30								5	5
13	407		30				30								5	5
14	287		30				30								5	5
15	277		30				30	15							5	20
16	245		30				30			10						10
17	335		30				30								5	5
18	249		30				30								5	5
19	535			10			10								5	5
20	117		30				30								5	5
21	145				20		20								5	5
22	384		30				30								5	5
23	171		30				30			10					5	15

24	215		30				30										5	5
25	57		30				30										5	5
26	510		30				30										5	5
27	463			10			10											
28	231		30				30										5	5

Alumnes Preinscrits Opció 2

Núm.	Sol·licitud	1	2	3	4	5	T. Barem	Compl. 1	Compl. 2	Compl. 3	Compl. 4	Compl. 5	Compl. 6	Compl. 7	Compl. 8	T. Compl.
1	167		30				30			10					5	15
2	554		30				30									
3	419		30			15	45				10				5	15
4	180		30				30								5	5
5	486		30				30									
6	51		30				30									

Alumnes Preinscrits Opció 3

Núm.	Sol·licitud	1	2	3	4	5	T. Barem	Compl. 1	Compl. 2	Compl. 3	Compl. 4	Compl. 5	Compl. 6	Compl. 7	Compl. 8	T. Compl.
1	332		30				30								5	5
2	367		30				30								5	5
3	76		30				30								5	5
4	44		30				30								5	5
5	513		30				30								5	5
6	357		30				30								5	5
7	452		30				30									
8	359		30				30								5	5
9	60		30				30									
10	494			10			10	15							5	20
11	366		30				30							10	5	15
12	146		30				30			10						10

Alumnes Preinscrits Opció 4

Núm.	Sol·licitud	1	2	3	4	5	T. Barem	Compl. 1	Compl. 2	Compl. 3	Compl. 4	Compl. 5	Compl. 6	Compl. 7	Compl. 8	T. Compl.
1	199		30				30								5	5
2	515		30				30									
3	195				20		20								5	5
4	314		30				30								5	5



Ajuntament de Lleida

Dades centre

Escola: Centre Històric

Curs: 2022/2023

Grup Edat: 1-2

Dades Barem

1) Existència de germans escolaritzats al centre sol·licitat en primer lloc	50
2) El domicili habitual de l'alumne es troba a la zona educativa del centre	30
3) El domicili habitual de l'alumne és al mateix municipi, però no en la seva zona educativa	10
4) El domicili al·legat a efectes de proximitat és l'adreça del lloc de treball d'un tutor dins la seva zona educativa	20
5) Beneficiari/ària de renda garantida de ciutadania	15

Dades complementàries*

Compl. 1) L'infant, pare/mare/tutor o germà té una discapacitat igual o superior al 33%	15
Compl. 2) El pare, mare o el tutor o tutora legal treballa al centre educatiu	10
Compl. 3) Família nombrosa	10
Compl. 4) Família monoparental	10
Compl. 5) Situació d'acolliment familiar	10
Compl. 6) Ser bessó o trigemin	10
Compl. 7) Víctima de violència de gènere o terrorisme	10
Compl. 8) Horari lectiu complet (escoles bressols municipals)	5

*Aquestes dades només sumaran en cas d'empat

Alumnes Preinscrits Opció 1

Núm.	Sol·licitud	1	2	3	4	5	T. Barem	Compl. 1	Compl. 2	Compl. 3	Compl. 4	Compl. 5	Compl. 6	Compl. 7	Compl. 8	T. Compl.
1	534		30				30									
2	207		30				30								5	5
3	183		30				30			10					5	15
4	414		30				30								5	5
5	17		30			15	45								5	5
6	186		30				30									
7	558		30				30									
8	228		30				30								5	5
9	67				20		20		10						5	15
10	550									10						10

Alumnes Preinscrits Opció 2

Núm.	Sol·licitud	1	2	3	4	5	T. Barem	Compl. 1	Compl. 2	Compl. 3	Compl. 4	Compl. 5	Compl. 6	Compl. 7	Compl. 8	T. Compl.
1	238			10			10								5	5
2	71		30				30								5	5
3	200	50	30				80								5	5
4	411		30				30			10				10	5	25
5	472		30				30									
6	543		30				30	15							5	20
7	158		30				30								5	5
8	524		30				30									

Alumnes Preinscrits Opció 3

Núm.	Sol·licitud	1	2	3	4	5	T. Barem	Compl. 1	Compl. 2	Compl. 3	Compl. 4	Compl. 5	Compl. 6	Compl. 7	Compl. 8	T. Compl.
1	444		30				30								5	5
2	539		30				30							10	5	15
3	179		30				30									
4	206		30				30								5	5
5	134														5	5
6	43		30				30				10				5	15
7	436		30				30								5	5
8	113			10			10									
9	23		30				30								5	5
10	7		30				30								5	5

Alumnes Preinscrits Opció 4

Núm.	Sol·licitud	1	2	3	4	5	T. Barem	Compl. 1	Compl. 2	Compl. 3	Compl. 4	Compl. 5	Compl. 6	Compl. 7	Compl. 8	T. Compl.
1	521			10			10								5	5
2	289		30				30								5	5
3	352		30				30									
4	135		30				30			10						10
5	114		30				30								5	5
6	258		30				30								5	5

Alumnes Preinscrits Opció 5

Núm.	Sol·licitud	1	2	3	4	5	T. Barem	Compl. 1	Compl. 2	Compl. 3	Compl. 4	Compl. 5	Compl. 6	Compl. 7	Compl. 8	T. Compl.
1	222		30				30									
2	136			10			10								5	5
3	68		30				30								5	5
4	62		30				30								5	5
5	116		30				30								5	5



Ajuntament de Lleida

Dades centre

Escola: Centre Històric

Curs: 2022/2023

Grup Edat: 2-3

Dades Barem

1) Existència de germans escolaritzats al centre sol·licitat en primer lloc	50
2) El domicili habitual de l'alumne es troba a la zona educativa del centre	30
3) El domicili habitual de l'alumne és al mateix municipi, però no en la seva zona educativa	10
4) El domicili al·legat a efectes de proximitat és l'adreça del lloc de treball d'un tutor dins la seva zona educativa	20
5) Beneficiari/ària de renda garantida de ciutadania	15

Dades complementàries*

Compl. 1) L'infant, pare/mare/tutor o germà té una discapacitat igual o superior al 33%	15
Compl. 2) El pare, mare o el tutor o tutora legal treballa al centre educatiu	10
Compl. 3) Família nombrosa	10
Compl. 4) Família monoparental	10
Compl. 5) Situació d'acolliment familiar	10
Compl. 6) Ser bessó o trigemí	10
Compl. 7) Víctima de violència de gènere o terrorisme	10
Compl. 8) Horari lectiu complet (escoles bressols municipals)	5

*Aquestes dades només sumaran en cas d'empat

Alumnes Preinscrits Opció 1

Núm.	Sol·licitud	1	2	3	4	5	T. Barem	Compl. 1	Compl. 2	Compl. 3	Compl. 4	Compl. 5	Compl. 6	Compl. 7	Compl. 8	T. Compl.
1	234		30				30								5	5
2	462		30				30	15			10					25
3	559			10			10							10	5	15
4	412		30				30								5	5
5	56		30				30							10	5	15
6	419		30			15	45				10				5	15
7	152		30				30								5	5
8	529															
9	157		30				30			10					5	15
10	359		30				30								5	5
11	486		30				30									
12	333		30				30								5	5
13	42		30				30								5	5

Alumnes Preinscrits Opció 2

Núm.	Sol·licitud	1	2	3	4	5	T. Barem	Compl. 1	Compl. 2	Compl. 3	Compl. 4	Compl. 5	Compl. 6	Compl. 7	Compl. 8	T. Compl.
1	54		30				30									
2	439			10			10								5	5
3	367		30				30								5	5
4	150		30				30			10					5	15
5	344		30				30							10	5	15
6	267		30				30			10						10

7	209		30				30									5	5
8	520		30				30										
9	26		30				30			10						5	15
10	215		30				30									5	5
11	144		30				30									5	5

Alumnes Preinscrits Opció 3

Núm.	Sol·licitud	1	2	3	4	5	T. Barem	Compl. 1	Compl. 2	Compl. 3	Compl. 4	Compl. 5	Compl. 6	Compl. 7	Compl. 8	T. Compl.
1	265		30				30								5	5
2	490		30				30								5	5
3	163		30				30								5	5
4	137		30				30								5	5
5	37		30				30								5	5
6	8		30				30									
7	4		30				30								5	5
8	30		30				30									
9	282		30				30								5	5
10	57		30				30								5	5
11	383		30				30			10					5	15

Alumnes Preinscrits Opció 4

Núm.	Sol·licitud	1	2	3	4	5	T. Barem	Compl. 1	Compl. 2	Compl. 3	Compl. 4	Compl. 5	Compl. 6	Compl. 7	Compl. 8	T. Compl.
1	332		30				30									
2	36		30				30								5	5
3	463			10			10									

Alumnes Preinscrits Opció 5

Núm.	Sol·licitud	1	2	3	4	5	T. Barem	Compl. 1	Compl. 2	Compl. 3	Compl. 4	Compl. 5	Compl. 6	Compl. 7	Compl. 8	T. Compl.
1	305		30				30								5	5
2	554		30				30									
3	478		30				30								5	5

**Dades centre**

Escola: Gargot
Curs: 2022/2023
Grup Edat: 0-1

Dades Barem

1)	Existència de germans escolaritzats al centre sol·licitat en primer lloc	50
2)	El domicili habitual de l'alumne es troba a la zona educativa del centre	30
3)	El domicili habitual de l'alumne és al mateix municipi, però no en la seva zona educativa	10
4)	El domicili al·legat a efectes de proximitat és l'adreça del lloc de treball d'un tutor dins la seva zona educativa	20
5)	Beneficiari/ària de renda garantida de ciutadania	15

Dades complementàries*

Compl. 1)	L'infant, pare/mare/tutor o germà té una discapacitat igual o superior al 33%	15
Compl. 2)	El pare, mare o el tutor o tutora legal treballa al centre educatiu	10
Compl. 3)	Família nombrosa	10
Compl. 4)	Família monoparental	10
Compl. 5)	Situació d'acolliment familiar	10
Compl. 6)	Ser bessó o trigemin	10
Compl. 7)	Víctima de violència de gènere o terrorisme	10
Compl. 8)	Horari lectiu complet (escoles bressols municipals)	5

*Aquestes dades només sumaran en cas d'empat

Alumnes Preinscrits Opció 1

Núm.	Sol·licitud	1	2	3	4	5	T. Barem	Compl. 1	Compl. 2	Compl. 3	Compl. 4	Compl. 5	Compl. 6	Compl. 7	Compl. 8	T. Compl.
1	387		30				30								5	5
2	363		30				30									
3	547		30				30								5	5
4	93		30				30								5	5
5	266		30				30								5	5
6	35		30				30								5	5
7	402		30				30								5	5
8	422		30				30								5	5

Alumnes Preinscrits Opció 2

Núm.	Sol·licitud	1	2	3	4	5	T. Barem	Compl. 1	Compl. 2	Compl. 3	Compl. 4	Compl. 5	Compl. 6	Compl. 7	Compl. 8	T. Compl.
1	191			10			10									
2	461		30				30								5	5

Alumnes Preinscrits Opció 3

Núm.	Sol·licitud	1	2	3	4	5	T. Barem	Compl. 1	Compl. 2	Compl. 3	Compl. 4	Compl. 5	Compl. 6	Compl. 7	Compl. 8	T. Compl.
1	493				20		20			10					5	15
2	405		30				30									

Alumnes Preinscrits Opció 4

Núm.	Sol·licitud	1	2	3	4	5	T. Barem	Compl. 1	Compl. 2	Compl. 3	Compl. 4	Compl. 5	Compl. 6	Compl. 7	Compl. 8	T. Compl.	
1	173				20		20									5	5
2	525		30				30										



Ajuntament de Lleida

Dades centre

Escola: Gargot
Curs: 2022/2023
Grup Edat: 1-2

Dades Barem

1)	Existència de germans escolaritzats al centre sol·licitat en primer lloc	50
2)	El domicili habitual de l'alumne es troba a la zona educativa del centre	30
3)	El domicili habitual de l'alumne és al mateix municipi, però no en la seva zona educativa	10
4)	El domicili al·legat a efectes de proximitat és l'adreça del lloc de treball d'un tutor dins la seva zona educativa	20
5)	Beneficiari/ària de renda garantida de ciutadania	15

Dades complementàries*

Compl. 1)	L'infant, pare/mare/tutor o germà té una discapacitat igual o superior al 33%	15
Compl. 2)	El pare, mare o el tutor o tutora legal treballa al centre educatiu	10
Compl. 3)	Família nombrosa	10
Compl. 4)	Família monoparental	10
Compl. 5)	Situació d'acolliment familiar	10
Compl. 6)	Ser bessó o trigemin	10
Compl. 7)	Víctima de violència de gènere o terrorisme	10
Compl. 8)	Horari lectiu complet (escoles bressols municipals)	5

*Aquestes dades només sumaran en cas d'empat

Alumnes Preinscrits Opció 1

Núm.	Sol·licitud	1	2	3	4	5	T. Barem	Compl. 1	Compl. 2	Compl. 3	Compl. 4	Compl. 5	Compl. 6	Compl. 7	Compl. 8	T. Compl.
1	477	50	30				80			10						10
2	391		30				30								5	5
3	135		30				30			10						10
4	436		30				30								5	5
5	338		30				30								5	5
6	482		30				30			10					5	15
7	340	50	30				80			10						10
8	204		30				30								5	5

Alumnes Preinscrits Opció 2

Núm.	Sol·licitud	1	2	3	4	5	T. Barem	Compl. 1	Compl. 2	Compl. 3	Compl. 4	Compl. 5	Compl. 6	Compl. 7	Compl. 8	T. Compl.
1	444		30				30								5	5
2	499		30				30								5	5
3	534		30				30									
4	321		30				30	15							5	20
5	539		30				30							10	5	15
6	33		30				30			10					5	15
7	19		30				30			10						10
8	165		30				30			10					5	15
9	87		30				30								5	5
10	63		30				30								5	5
11	134														5	5

12	17		30			15	45									5	5
13	270		30				30									5	5
14	43		30				30				10					5	15
15	480		30				30									5	5
16	392		30				30									5	5
17	114		30				30									5	5
18	178		30				30									5	5
19	162		30				30									5	5
20	316		30				30									5	5

Alumnes Preinscrits Opció 3

Núm.	Sol·licit ud	1	2	3	4	5	T. Barem	Compl. 1	Compl. 2	Compl. 3	Compl. 4	Compl. 5	Compl. 6	Compl. 7	Compl. 8	T. Compl.
1	521			10			10								5	5
2	289		30				30								5	5
3	222		30				30									
4	71		30				30								5	5
5	200	50	30				80								5	5
6	68		30				30								5	5
7	141		30				30								5	5
8	404			10			10									
9	472		30				30									
10	258		30				30								5	5
11	354		30				30								5	5
12	550									10						10
13	158		30				30								5	5
14	437		30				30								5	5

Alumnes Preinscrits Opció 4

Núm.	Sol·licit ud	1	2	3	4	5	T. Barem	Compl. 1	Compl. 2	Compl. 3	Compl. 4	Compl. 5	Compl. 6	Compl. 7	Compl. 8	T. Compl.
1	179		30				30									
2	235		30				30									
3	228		30				30								5	5
4	248		30				30									
5	2		30				30			10					5	15

Alumnes Preinscrits Opció 5

Núm.	Sol·licit ud	1	2	3	4	5	T. Barem	Compl. 1	Compl. 2	Compl. 3	Compl. 4	Compl. 5	Compl. 6	Compl. 7	Compl. 8	T. Compl.
1	201		30				30								5	5
2	257		30				30								5	5
3	434		30				30									
4	206		30				30								5	5
5	514		30				30									

9	28		30				30									5	5
10	152		30				30									5	5
11	446															5	5
12	478		30				30									5	5
13	529																
14	157		30				30			10						5	15
15	30		30				30										
16	487			10			10										
17	522		30				30			10						5	15
18	273		30				30									5	5
19	471			10		15	25										
20	383		30				30			10						5	15
21	42		30				30									5	5

Alumnes Preinscrits Opció 3

Núm.	Sol·licitud	1	2	3	4	5	T. Barem	Compl. 1	Compl. 2	Compl. 3	Compl. 4	Compl. 5	Compl. 6	Compl. 7	Compl. 8	T. Compl.
1	168		30				30								5	5
2	150		30				30			10					5	15
3	462		30				30	15			10					25
4	559			10			10							10	5	15
5	412		30				30								5	5
6	16		30				30	15		10			10		5	40
7	15		30				30	15		10			10		5	40
8	427		30				30								5	5
9	217		30				30								5	5
10	36		30				30								5	5
11	91		30				30								5	5
12	98			10			10								5	5
13	34		30				30								5	5
14	365		30				30								5	5
15	333		30				30								5	5
16	144		30				30								5	5

Alumnes Preinscrits Opció 4

Núm.	Sol·licitud	1	2	3	4	5	T. Barem	Compl. 1	Compl. 2	Compl. 3	Compl. 4	Compl. 5	Compl. 6	Compl. 7	Compl. 8	T. Compl.
1	368			10		15	25				10					10
2	367		30				30								5	5
3	45		30				30								5	5
4	4		30				30								5	5
5	26		30				30			10					5	15
6	282		30				30								5	5

Alumnes Preinscrits Opció 5

Núm.	Sol·licitud	1	2	3	4	5	T. Barem	Compl. 1	Compl. 2	Compl. 3	Compl. 4	Compl. 5	Compl. 6	Compl. 7	Compl. 8	T. Compl.
1	332		30				30									



Ajuntament de Lleida

Dades centre

Escola: La Faldeta

Curs: 2022/2023

Grup Edat: 0-1

Dades Barem

1)	Existència de germans escolaritzats al centre sol·licitat en primer lloc	50
2)	El domicili habitual de l'alumne es troba a la zona educativa del centre	30
3)	El domicili habitual de l'alumne és al mateix municipi, però no en la seva zona educativa	10
4)	El domicili al·legat a efectes de proximitat és l'adreça del lloc de treball d'un tutor dins la seva zona educativa	20
5)	Beneficiari/ària de renda garantida de ciutadania	15

Dades complementàries*

Compl. 1)	L'infant, pare/mare/tutor o germà té una discapacitat igual o superior al 33%	15
Compl. 2)	El pare, mare o el tutor o tutora legal treballa al centre educatiu	10
Compl. 3)	Família nombrosa	10
Compl. 4)	Família monoparental	10
Compl. 5)	Situació d'acolliment familiar	10
Compl. 6)	Ser bessó o trigemin	10
Compl. 7)	Víctima de violència de gènere o terrorisme	10
Compl. 8)	Horari lectiu complet (escoles bressols municipals)	5

*Aquestes dades només sumaran en cas d'empat

Alumnes Preinscrits Opció 1


Núm.	Sol·licitud	1	2	3	4	5	T. Barem	Compl. 1	Compl. 2	Compl. 3	Compl. 4	Compl. 5	Compl. 6	Compl. 7	Compl. 8	T. Compl.
1	493				20		20			10					5	15
2	246				20		20								5	5
3	461		30				30								5	5
4	184		30				30								5	5
5	379		30				30								5	5
6	378		30				30								5	5
7	301		30				30								5	5
8	541		30				30								5	5

Alumnes Preinscrits Opció 2

Núm.	Sol·licitud	1	2	3	4	5	T. Barem	Compl. 1	Compl. 2	Compl. 3	Compl. 4	Compl. 5	Compl. 6	Compl. 7	Compl. 8	T. Compl.
1	292		30				30			10			10		5	25
2	292		30				30			10			10		5	25
3	363		30				30									
4	547		30				30								5	5
5	422		30				30								5	5
6	356		30				30								5	5

Alumnes Preinscrits Opció 4

Núm.	Sol·licitud	1	2	3	4	5	T. Barem	Compl. 1	Compl. 2	Compl. 3	Compl. 4	Compl. 5	Compl. 6	Compl. 7	Compl. 8	T. Compl.
1	308			10			10								5	5
2	405		30				30									





Ajuntament de Lleida

Dades centre

Escola: La Faldeta

Curs: 2022/2023

Grup Edat: 1-2

Dades Barem

1)	Existència de germans escolaritzats al centre sol·licitat en primer lloc	50
2)	El domicili habitual de l'alumne es troba a la zona educativa del centre	30
3)	El domicili habitual de l'alumne és al mateix municipi, però no en la seva zona educativa	10
4)	El domicili al·legat a efectes de proximitat és l'adreça del lloc de treball d'un tutor dins la seva zona educativa	20
5)	Beneficiari/ària de renda garantida de ciutadania	15

Dades complementàries*

Compl. 1)	L'infant, pare/mare/tutor o germà té una discapacitat igual o superior al 33%	15
Compl. 2)	El pare, mare o el tutor o tutora legal treballa al centre educatiu	10
Compl. 3)	Família nombrosa	10
Compl. 4)	Família monoparental	10
Compl. 5)	Situació d'acolliment familiar	10
Compl. 6)	Ser bessó o trigemin	10
Compl. 7)	Víctima de violència de gènere o terrorisme	10
Compl. 8)	Horari lectiu complet (escoles bressols municipals)	5

*Aquestes dades només sumaran en cas d'empat

Alumnes Preinscrits Opció 1

Núm.	Sol·licitud	1	2	3	4	5	T. Barem	Compl. 1	Compl. 2	Compl. 3	Compl. 4	Compl. 5	Compl. 6	Compl. 7	Compl. 8	T. Compl.
1	444		30				30								5	5
2	198		30				30								5	5
3	131	50	30				80			10	10				5	25
4	87		30				30								5	5
5	53		30				30			10					5	15
6	68		30				30								5	5
7	372				20		20								5	5
8	206		30				30								5	5
9	43		30				30				10				5	15
10	480		30				30								5	5
11	411		30				30				10			10	5	25
12	413				20		20								5	5
13	543		30				30	15							5	20
14	423		30				30								5	5
15	162		30				30								5	5
16	103		30				30			10					5	15

Alumnes Preinscrits Opció 2

Núm.	Sol·licitud	1	2	3	4	5	T. Barem	Compl. 1	Compl. 2	Compl. 3	Compl. 4	Compl. 5	Compl. 6	Compl. 7	Compl. 8	T. Compl.
1	214		30				30								5	5
2	201		30				30								5	5
3	222		30				30									
4	136			10			10								5	5

5	41			10			10			10					5	15
6	147			10			10								5	5
7	187			10			10								5	5
8	342		30				30	15		10					5	30
9	183		30				30			10					5	15
10	406			10			10			10						10
11	141		30				30								5	5
12	414		30				30								5	5
13	135		30				30			10						10
14	31			10			10									
15	404			10			10									
16	232	50		10			60	15		10					5	30
17	519															
18	228		30				30								5	5
19	236	50	30				80									
20	482		30				30			10					5	15
21	258		30				30								5	5
22	7		30				30								5	5
23	194		30				30									

Alumnes Preinscrits Opció 3

Núm.	Sol·licit ud	1	2	3	4	5	T. Barem	Compl. 1	Compl. 2	Compl. 3	Compl. 4	Compl. 5	Compl. 6	Compl. 7	Compl. 8	T. Compl.
1	430		30				30								5	5
2	33		30				30			10					5	15
3	207		30				30								5	5
4	188		30				30								5	5
5	393			10			10								5	5
6	74		30				30								5	5
7	138		30				30								5	5
8	239		30				30									
9	116		30				30								5	5

Alumnes Preinscrits Opció 4

Núm.	Sol·licit ud	1	2	3	4	5	T. Barem	Compl. 1	Compl. 2	Compl. 3	Compl. 4	Compl. 5	Compl. 6	Compl. 7	Compl. 8	T. Compl.
1	534		30				30									
2	71		30				30								5	5
3	544				20		20								5	5
4	296														5	5
5	270		30				30								5	5
6	186		30				30									

Alumnes Preinscrits Opció 5

Núm.	Sol·licit ud	1	2	3	4	5	T. Barem	Compl. 1	Compl. 2	Compl. 3	Compl. 4	Compl. 5	Compl. 6	Compl. 7	Compl. 8	T. Compl.
1	65		30				30								5	5
2	134														5	5
3	114		30				30								5	5
4	528		30				30								5	5
5	158		30				30								5	5



Ajuntament de Lleida

Dades centre

Escola: La Faldeta

Curs: 2022/2023

Grup Edat: 2-3

Dades Barem

1)	Existència de germans escolaritzats al centre sol·licitat en primer lloc	50
2)	El domicili habitual de l'alumne es troba a la zona educativa del centre	30
3)	El domicili habitual de l'alumne és al mateix municipi, però no en la seva zona educativa	10
4)	El domicili al·legat a efectes de proximitat és l'adreça del lloc de treball d'un tutor dins la seva zona educativa	20
5)	Beneficiari/ària de renda garantida de ciutadania	15

Dades complementàries*

Compl. 1)	L'infant, pare/mare/tutor o germà té una discapacitat igual o superior al 33%	15
Compl. 2)	El pare, mare o el tutor o tutora legal treballa al centre educatiu	10
Compl. 3)	Família nombrosa	10
Compl. 4)	Família monoparental	10
Compl. 5)	Situació d'acolliment familiar	10
Compl. 6)	Ser bessó o trigemin	10
Compl. 7)	Víctima de violència de gènere o terrorisme	10
Compl. 8)	Horari lectiu complet (escoles bressols municipals)	5

*Aquestes dades només sumaran en cas d'empat

Alumnes Preinscrits Opció 1

Núm.	Sol·licitud	1	2	3	4	5	T. Barem	Compl. 1	Compl. 2	Compl. 3	Compl. 4	Compl. 5	Compl. 6	Compl. 7	Compl. 8	T. Compl.
1	241		30				30			10					5	15
2	163		30				30								5	5
3	331		30				30			10					5	15
4	150		30				30			10					5	15
5	32		30				30								5	5
6	36		30				30								5	5
7	4		30				30								5	5
8	478		30				30								5	5
9	341		30				30								5	5
10	195				20		20								5	5
11	132		30				30			10					5	15
12	322		30				30								5	5
13	282		30				30								5	5
14	329		30				30								5	5
15	465		30			15	45			10			10		5	25
16	465		30			15	45			10			10		5	25
17	465		30			15	45			10			10		5	25
18	383		30				30			10					5	15
19	259		30				30								5	5
20	476		30				30								5	5

Alumnes Preinscrits Opció 2

Núm.	Sol·licitud	1	2	3	4	5	T. Barem	Compl. 1	Compl. 2	Compl. 3	Compl. 4	Compl. 5	Compl. 6	Compl. 7	Compl. 8	T. Compl.
------	-------------	---	---	---	---	---	----------	----------	----------	----------	----------	----------	----------	----------	----------	-----------

1	368			10		15	25										10	
2	217		30				30										5	5
3	506			10			10										5	5
4	365		30				30										5	5
5	227			10			10										5	5

Alumnes Preinscrits Opció 3

Núm.	Sol·licitud	1	2	3	4	5	T. Barem	Compl. 1	Compl. 2	Compl. 3	Compl. 4	Compl. 5	Compl. 6	Compl. 7	Compl. 8	T. Compl.	
1	54		30				30										
2	234		30				30									5	5
3	529																
4	42		30				30									5	5

Alumnes Preinscrits Opció 4

Núm.	Sol·licitud	1	2	3	4	5	T. Barem	Compl. 1	Compl. 2	Compl. 3	Compl. 4	Compl. 5	Compl. 6	Compl. 7	Compl. 8	T. Compl.	
1	559			10			10								10	5	15
2	8		30				30										
3	152		30				30									5	5

Alumnes Preinscrits Opció 5

Núm.	Sol·licitud	1	2	3	4	5	T. Barem	Compl. 1	Compl. 2	Compl. 3	Compl. 4	Compl. 5	Compl. 6	Compl. 7	Compl. 8	T. Compl.	
1	199		30				30									5	5

**Dades centre**

Escola: La Mitjana

Curs: 2022/2023

Grup Edat: 0-1

Dades Barem

1)	Existència de germans escolaritzats al centre sol·licitat en primer lloc	50
2)	El domicili habitual de l'alumne es troba a la zona educativa del centre	30
3)	El domicili habitual de l'alumne és al mateix municipi, però no en la seva zona educativa	10
4)	El domicili al·legat a efectes de proximitat és l'adreça del lloc de treball d'un tutor dins la seva zona educativa	20
5)	Beneficiari/ària de renda garantida de ciutadania	15

Dades complementàries*

Compl. 1)	L'infant, pare/mare/tutor o germà té una discapacitat igual o superior al 33%	15
Compl. 2)	El pare, mare o el tutor o tutora legal treballa al centre educatiu	10
Compl. 3)	Família nombrosa	10
Compl. 4)	Família monoparental	10
Compl. 5)	Situació d'acolliment familiar	10
Compl. 6)	Ser bessó o trigemin	10
Compl. 7)	Víctima de violència de gènere o terrorisme	10
Compl. 8)	Horari lectiu complet (escoles bressols municipals)	5

*Aquestes dades només sumaran en cas d'empat

Alumnes Preinscrits Opció 1

Núm.	Sol·licitud	1	2	3	4	5	T. Barem	Compl. 1	Compl. 2	Compl. 3	Compl. 4	Compl. 5	Compl. 6	Compl. 7	Compl. 8	T. Compl.
1	318		30				30						10			10
2	318		30				30						10			10
3	518		30				30									
4	84				20		20		10	10						20
5	389	50	30				80									
6	174	50		10			60									

Alumnes Preinscrits Opció 2

Núm.	Sol·licitud	1	2	3	4	5	T. Barem	Compl. 1	Compl. 2	Compl. 3	Compl. 4	Compl. 5	Compl. 6	Compl. 7	Compl. 8	T. Compl.
1	213		30				30								5	5
2	460		30				30									
3	308			10			10								5	5
4	151		30				30									
5	353		30				30								5	5
6	420		30				30								5	5

Alumnes Preinscrits Opció 3

Núm.	Sol·licitud	1	2	3	4	5	T. Barem	Compl. 1	Compl. 2	Compl. 3	Compl. 4	Compl. 5	Compl. 6	Compl. 7	Compl. 8	T. Compl.
1	536		30				30								5	5
2	79	50	30				80									
3	269			10			10								5	5

4	83		30				30													
5	301		30				30												5	5

Alumnes Preinscrits Opció 4

Núm.	Sol·licitud	1	2	3	4	5	T. Barem	Compl. 1	Compl. 2	Compl. 3	Compl. 4	Compl. 5	Compl. 6	Compl. 7	Compl. 8	T. Compl.
1	493				20		20			10					5	15
2	379		30				30								5	5
3	390				20		20								5	5
4	210		30				30								5	5

Alumnes Preinscrits Opció 5

Núm.	Sol·licitud	1	2	3	4	5	T. Barem	Compl. 1	Compl. 2	Compl. 3	Compl. 4	Compl. 5	Compl. 6	Compl. 7	Compl. 8	T. Compl.
1	461		30				30								5	5



Ajuntament de Lleida

Dades centre

Escola: La Mitjana

Curs: 2022/2023

Grup Edat: 1-2

Dades Barem

1)	Existència de germans escolaritzats al centre sol·licitat en primer lloc	50
2)	El domicili habitual de l'alumne es troba a la zona educativa del centre	30
3)	El domicili habitual de l'alumne és al mateix municipi, però no en la seva zona educativa	10
4)	El domicili al·legat a efectes de proximitat és l'adreça del lloc de treball d'un tutor dins la seva zona educativa	20
5)	Beneficiari/ària de renda garantida de ciutadania	15

Dades complementàries*

Compl. 1)	L'infant, pare/mare/tutor o germà té una discapacitat igual o superior al 33%	15
Compl. 2)	El pare, mare o el tutor o tutora legal treballa al centre educatiu	10
Compl. 3)	Família nombrosa	10
Compl. 4)	Família monoparental	10
Compl. 5)	Situació d'acolliment familiar	10
Compl. 6)	Ser bessó o trigemin	10
Compl. 7)	Víctima de violència de gènere o terrorisme	10
Compl. 8)	Horari lectiu complet (escoles bressols municipals)	5

*Aquestes dades només sumaran en cas d'empat

Alumnes Preinscrits Opció 1

Núm.	Sol·licitud	1	2	3	4	5	T. Barem	Compl. 1	Compl. 2	Compl. 3	Compl. 4	Compl. 5	Compl. 6	Compl. 7	Compl. 8	T. Compl.
1	223	50	30				80									
2	253		30				30			10						10
3	426		30				30									
4	149		30				30									
5	46		30				30								5	5
6	90			10			10								5	5
7	85		30				30			10					5	15
8	406			10			10			10						10
9	159		30				30									
10	544				20		20								5	5
11	109		30				30								5	5
12	99		30				30				10				5	15
13	307	50	30				80									
14	13		30				30								5	5
15	232	50		10			60	15		10					5	30
16	9		30				30									
17	274				20		20								5	5
18	519															
19	55		30				30									
20	125		30				30									
21	502				20		20	15		10					5	30
22	290		30				30								5	5
23	248		30				30									

24	449			10			10									5	5
25	172				20		20					10				5	15
26	96		30				30									5	5
27	107		30				30									5	5
28	221		30				30										

Alumnes Preinscrits Opció 2

Núm.	Sol·licitud	1	2	3	4	5	T. Barem	Compl. 1	Compl. 2	Compl. 3	Compl. 4	Compl. 5	Compl. 6	Compl. 7	Compl. 8	T. Compl.
1	260		30				30								5	5
2	484		30				30						10			10
3	484		30				30						10			10
4	130			10		15	25				10					10
5	403		30				30									
6	202		30				30								5	5
7	381		30				30			10					5	15
8	377		30				30								5	5
9	64															
10	296														5	5
11	188		30				30								5	5
12	542		30				30								5	5
13	517		30				30									
14	298		30				30			10						10
15	467		30				30									
16	473			10			10								5	5
17	226		30				30									
18	447		30				30								5	5
19	88		30				30									
20	492		30				30			10						10
21	345		30				30			10						10
22	160			10			10									

Alumnes Preinscrits Opció 3


Núm.	Sol·licitud	1	2	3	4	5	T. Barem	Compl. 1	Compl. 2	Compl. 3	Compl. 4	Compl. 5	Compl. 6	Compl. 7	Compl. 8	T. Compl.
1	257		30				30								5	5
2	156		30				30								5	5
3	321		30				30	15							5	20
4	133		30				30									
5	294		30				30									
6	118		30				30									
7	395			10			10									
8	408		30				30								5	5
9	161			10			10								5	5
10	31			10			10									
11	181				20		20									
12	415		30				30									
13	175		30				30									
14	309		30				30									
15	177		30				30								5	5
16	154		30				30									
17	271		30				30								5	5
18	25		30				30								5	5
19	250		30				30	15								15
20	192		30				30	15							5	20
21	370		30				30								5	5
22	247		30				30			10					5	15
23	108		30				30								5	5
24	351		30				30								5	5
25	278															

Alumnes Preinscrits Opció 4

Núm.	Sol·licitud	1	2	3	4	5	T. Barem	Compl. 1	Compl. 2	Compl. 3	Compl. 4	Compl. 5	Compl. 6	Compl. 7	Compl. 8	T. Compl.
1	483		30				30									
2	393			10			10								5	5
3	548				20		20		10							10
4	558		30				30									
5	138		30				30								5	5

Alumnes Preinscrits Opció 5

Núm.	Sol·licitud	1	2	3	4	5	T. Barem	Compl. 1	Compl. 2	Compl. 3	Compl. 4	Compl. 5	Compl. 6	Compl. 7	Compl. 8	T. Compl.
1	129			10			10								5	5
2	404			10			10									
3	411		30				30				10			10	5	25





Ajuntament de Lleida

Dades centre

Escola: La Mitjana

Curs: 2022/2023

Grup Edat: 2-3

Dades Barem

1)	Existència de germans escolaritzats al centre sol·licitat en primer lloc	50
2)	El domicili habitual de l'alumne es troba a la zona educativa del centre	30
3)	El domicili habitual de l'alumne és al mateix municipi, però no en la seva zona educativa	10
4)	El domicili al·legat a efectes de proximitat és l'adreça del lloc de treball d'un tutor dins la seva zona educativa	20
5)	Beneficiari/ària de renda garantida de ciutadania	15

Dades complementàries*

Compl. 1)	L'infant, pare/mare/tutor o germà té una discapacitat igual o superior al 33%	15
Compl. 2)	El pare, mare o el tutor o tutora legal treballa al centre educatiu	10
Compl. 3)	Família nombrosa	10
Compl. 4)	Família monoparental	10
Compl. 5)	Situació d'acolliment familiar	10
Compl. 6)	Ser bessó o trigemin	10
Compl. 7)	Víctima de violència de gènere o terrorisme	10
Compl. 8)	Horari lectiu complet (escoles bressols municipals)	5

*Aquestes dades només sumaran en cas d'empat

Alumnes Preinscrits Opció 1

Núm.	Sol·licitud	1	2	3	4	5	T. Barem	Compl. 1	Compl. 2	Compl. 3	Compl. 4	Compl. 5	Compl. 6	Compl. 7	Compl. 8	T. Compl.
1	121	50	30				80								5	5
2	320		30				30								5	5
3	485		30				30									
4	497			10			10							10		10
5	256		30				30								5	5
6	440		30				30			10						10
7	283		30				30	15		10					5	30
8	401		30				30									
9	261														5	5

Alumnes Preinscrits Opció 2

Núm.	Sol·licitud	1	2	3	4	5	T. Barem	Compl. 1	Compl. 2	Compl. 3	Compl. 4	Compl. 5	Compl. 6	Compl. 7	Compl. 8	T. Compl.
1	388		30				30								5	5
2	511				20		20									
3	533														5	5
4	433		30				30									
5	115		30				30									
6	555		30				30									
7	237		30				30			10					5	15
8	77		30				30									
9	27		30				30								5	5
10	224		30				30		10						5	15

11	552		30				30									5	5
12	92		30				30			10						5	15

Alumnes Preinscrits Opció 3

Núm.	Sol·licitud	1	2	3	4	5	T. Barem	Compl. 1	Compl. 2	Compl. 3	Compl. 4	Compl. 5	Compl. 6	Compl. 7	Compl. 8	T. Compl.
1	189		30				30								5	5
2	331		30				30			10					5	15
3	371		30				30								5	5
4	61		30				30								5	5
5	314		30				30								5	5
6	424		30				30									
7	145				20		20								5	5

Alumnes Preinscrits Opció 4

Núm.	Sol·licitud	1	2	3	4	5	T. Barem	Compl. 1	Compl. 2	Compl. 3	Compl. 4	Compl. 5	Compl. 6	Compl. 7	Compl. 8	T. Compl.
1	76		30				30								5	5
2	127		30				30			10					5	15

Alumnes Preinscrits Opció 5

Núm.	Sol·licitud	1	2	3	4	5	T. Barem	Compl. 1	Compl. 2	Compl. 3	Compl. 4	Compl. 5	Compl. 6	Compl. 7	Compl. 8	T. Compl.
1	515		30				30									
2	463			10			10									

**Dades centre**

Escola: Llivia

Curs: 2022/2023

Grup Edat: 0-1

Dades Barem

1)	Existència de germans escolaritzats al centre sol·licitat en primer lloc	50
2)	El domicili habitual de l'alumne es troba a la zona educativa del centre	30
3)	El domicili habitual de l'alumne és al mateix municipi, però no en la seva zona educativa	10
4)	El domicili al·legat a efectes de proximitat és l'adreça del lloc de treball d'un tutor dins la seva zona educativa	20
5)	Beneficiari/ària de renda garantida de ciutadania	15

Dades complementàries*

Compl. 1)	L'Infant, pare/mare/tutor o germà té una discapacitat igual o superior al 33%	15
Compl. 2)	El pare, mare o el tutor o tutora legal treballa al centre educatiu	10
Compl. 3)	Família nombrosa	10
Compl. 4)	Família monoparental	10
Compl. 5)	Situació d'acolliment familiar	10
Compl. 6)	Ser bessó o trigemin	10
Compl. 7)	Víctima de violència de gènere o terrorisme	10
Compl. 8)	Horari lectiu complet (escoles bressols municipals)	5


*Aquestes dades només sumaran en cas d'empat

Alumnes Preinscrits Opció 1

Núm.	Sol·licitud	1	2	3	4	5	T. Barem	Compl. 1	Compl. 2	Compl. 3	Compl. 4	Compl. 5	Compl. 6	Compl. 7	Compl. 8	T. Compl.
1	356		30				30								5	5

Alumnes Preinscrits Opció 3

Núm.	Sol·licitud	1	2	3	4	5	T. Barem	Compl. 1	Compl. 2	Compl. 3	Compl. 4	Compl. 5	Compl. 6	Compl. 7	Compl. 8	T. Compl.
1	460		30				30									



**Dades centre**

Escola: Llivia

Curs: 2022/2023

Grup Edat: 1-2

Dades Barem

1)	Existència de germans escolaritzats al centre sol·licitat en primer lloc	50
2)	El domicili habitual de l'alumne es troba a la zona educativa del centre	30
3)	El domicili habitual de l'alumne és al mateix municipi, però no en la seva zona educativa	10
4)	El domicili al·legat a efectes de proximitat és l'adreça del lloc de treball d'un tutor dins la seva zona educativa	20
5)	Beneficiari/ària de renda garantida de ciutadania	15

Dades complementàries*

Compl. 1)	L'infant, pare/mare/tutor o germà té una discapacitat igual o superior al 33%	15
Compl. 2)	El pare, mare o el tutor o tutora legal treballa al centre educatiu	10
Compl. 3)	Família nombrosa	10
Compl. 4)	Família monoparental	10
Compl. 5)	Situació d'acolliment familiar	10
Compl. 6)	Ser bessó o trigemin	10
Compl. 7)	Víctima de violència de gènere o terrorisme	10
Compl. 8)	Horari lectiu complet (escoles bressols municipals)	5

*Aquestes dades només sumaran en cas d'empat

Alumnes Preinscrits Opció 1

Núm.	Sol·licitud	1	2	3	4	5	T. Barem	Compl. 1	Compl. 2	Compl. 3	Compl. 4	Compl. 5	Compl. 6	Compl. 7	Compl. 8	T. Compl.
1	336		30				30	15		10					5	30
2	410															
3	483		30				30									
4	181				20		20									
5	250		30				30	15								15
6	370		30				30								5	5

Alumnes Preinscrits Opció 2


Núm.	Sol·licitud	1	2	3	4	5	T. Barem	Compl. 1	Compl. 2	Compl. 3	Compl. 4	Compl. 5	Compl. 6	Compl. 7	Compl. 8	T. Compl.
1	459		30				30								5	5

Alumnes Preinscrits Opció 3

Núm.	Sol·licitud	1	2	3	4	5	T. Barem	Compl. 1	Compl. 2	Compl. 3	Compl. 4	Compl. 5	Compl. 6	Compl. 7	Compl. 8	T. Compl.
1	502				20		20	15		10					5	30

Alumnes Preinscrits Opció 5

Núm.	Sol·licitud	1	2	3	4	5	T. Barem	Compl. 1	Compl. 2	Compl. 3	Compl. 4	Compl. 5	Compl. 6	Compl. 7	Compl. 8	T. Compl.
1	25		30				30								5	5



**Dades centre**

Escola: Llívia

Curs: 2022/2023

Grup Edat: 2-3

Dades Barem

1)	Existència de germans escolaritzats al centre sol·licitat en primer lloc	50
2)	El domicili habitual de l'alumne es troba a la zona educativa del centre	30
3)	El domicili habitual de l'alumne és al mateix municipi, però no en la seva zona educativa	10
4)	El domicili al·legat a efectes de proximitat és l'adreça del lloc de treball d'un tutor dins la seva zona educativa	20
5)	Beneficiari/ària de renda garantida de ciutadania	15

Dades complementàries*

Compl. 1)	L'infant, pare/mare/tutor o germà té una discapacitat igual o superior al 33%	15
Compl. 2)	El pare, mare o el tutor o tutora legal treballa al centre educatiu	10
Compl. 3)	Família nombrosa	10
Compl. 4)	Família monoparental	10
Compl. 5)	Situació d'acolliment familiar	10
Compl. 6)	Ser bessó o trigemin	10
Compl. 7)	Víctima de violència de gènere o terrorisme	10
Compl. 8)	Horari lectiu complet (escoles bressols municipals)	5

*Aquestes dades només sumaran en cas d'empat

Alumnes Preinscrits Opció 1


Núm.	Sol·licitud	1	2	3	4	5	T. Barem	Compl. 1	Compl. 2	Compl. 3	Compl. 4	Compl. 5	Compl. 6	Compl. 7	Compl. 8	T. Compl.
1	51		30				30									

Alumnes Preinscrits Opció 2

Núm.	Sol·licitud	1	2	3	4	5	T. Barem	Compl. 1	Compl. 2	Compl. 3	Compl. 4	Compl. 5	Compl. 6	Compl. 7	Compl. 8	T. Compl.
1	424		30				30									

Alumnes Preinscrits Opció 4

Núm.	Sol·licitud	1	2	3	4	5	T. Barem	Compl. 1	Compl. 2	Compl. 3	Compl. 4	Compl. 5	Compl. 6	Compl. 7	Compl. 8	T. Compl.
1	533														5	5



**Dades centre**

Escola: Magraners

Curs: 2022/2023

Grup Edat: 0-1

Dades Barem

1)	Existència de germans escolaritzats al centre sol·licitat en primer lloc	50
2)	El domicili habitual de l'alumne es troba a la zona educativa del centre	30
3)	El domicili habitual de l'alumne és al mateix municipi, però no en la seva zona educativa	10
4)	El domicili al·legat a efectes de proximitat és l'adreça del lloc de treball d'un tutor dins la seva zona educativa	20
5)	Beneficiari/ària de renda garantida de ciutadania	15

Dades complementàries*

Compl. 1)	L'infant, pare/mare/tutor o germà té una discapacitat igual o superior al 33%	15
Compl. 2)	El pare, mare o el tutor o tutora legal treballa al centre educatiu	10
Compl. 3)	Família nombrosa	10
Compl. 4)	Família monoparental	10
Compl. 5)	Situació d'acolliment familiar	10
Compl. 6)	Ser bessó o trigemin	10
Compl. 7)	Víctima de violència de gènere o terrorisme	10
Compl. 8)	Horari lectiu complet (escoles bressols municipals)	5


*Aquestes dades només sumaran en cas d'empat

Alumnes Preinscrits Opció 1

Núm.	Sol·licitud	1	2	3	4	5	T. Barem	Compl. 1	Compl. 2	Compl. 3	Compl. 4	Compl. 5	Compl. 6	Compl. 7	Compl. 8	T. Compl.
1	350	50	30				80								5	5

Alumnes Preinscrits Opció 3

Núm.	Sol·licitud	1	2	3	4	5	T. Barem	Compl. 1	Compl. 2	Compl. 3	Compl. 4	Compl. 5	Compl. 6	Compl. 7	Compl. 8	T. Compl.
1	110	50	30				80									





Ajuntament de Lleida

Dades centre

Escola: Magraners

Curs: 2022/2023

Grup Edat: 1-2

Dades Barem

1)	Existència de germans escolaritzats al centre sol·licitat en primer lloc	50
2)	El domicili habitual de l'alumne es troba a la zona educativa del centre	30
3)	El domicili habitual de l'alumne és al mateix municipi, però no en la seva zona educativa	10
4)	El domicili al·legat a efectes de proximitat és l'adreça del lloc de treball d'un tutor dins la seva zona educativa	20
5)	Beneficiari/ària de renda garantida de ciutadania	15

Dades complementàries*

Compl. 1)	L'infant, pare/mare/tutor o germà té una discapacitat igual o superior al 33%	15
Compl. 2)	El pare, mare o el tutor o tutora legal treballa al centre educatiu	10
Compl. 3)	Família nombrosa	10
Compl. 4)	Família monoparental	10
Compl. 5)	Situació d'acolliment familiar	10
Compl. 6)	Ser bessó o trigemin	10
Compl. 7)	Víctima de violència de gènere o terrorisme	10
Compl. 8)	Horari lectiu complet (escoles bressols municipals)	5

*Aquestes dades només sumaran en cas d'empat

Alumnes Preinscrits Opció 1

Núm.	Sol·licitud	1	2	3	4	5	T. Barem	Compl. 1	Compl. 2	Compl. 3	Compl. 4	Compl. 5	Compl. 6	Compl. 7	Compl. 8	T. Compl.
1	464	50	30				80									
2	310		30				30								5	5
3	501		30				30								5	5
4	516															
5	382		30				30									
6	456		30				30									
7	311		30				30								5	5
8	385		30				30								5	5

Alumnes Preinscrits Opció 2

Núm.	Sol·licitud	1	2	3	4	5	T. Barem	Compl. 1	Compl. 2	Compl. 3	Compl. 4	Compl. 5	Compl. 6	Compl. 7	Compl. 8	T. Compl.
1	453		30				30									

Alumnes Preinscrits Opció 3

Núm.	Sol·licitud	1	2	3	4	5	T. Barem	Compl. 1	Compl. 2	Compl. 3	Compl. 4	Compl. 5	Compl. 6	Compl. 7	Compl. 8	T. Compl.
1	434		30				30									

Alumnes Preinscrits Opció 4

Núm.	Sol·licitud	1	2	3	4	5	T. Barem	Compl. 1	Compl. 2	Compl. 3	Compl. 4	Compl. 5	Compl. 6	Compl. 7	Compl. 8	T. Compl.
1	503		30				30									

2	347		30				30								5	5
3	62		30				30								5	5

Alumnes Preinscrits Opció 5

Núm.	Sol·licitud	1	2	3	4	5	T. Barem	Compl. 1	Compl. 2	Compl. 3	Compl. 4	Compl. 5	Compl. 6	Compl. 7	Compl. 8	T. Compl.
1	352		30				30									

**Dades centre**

Escola: Magraners

Curs: 2022/2023

Grup Edat: 2-3

Dades Barem

1)	Existència de germans escolaritzats al centre sol·licitat en primer lloc	50
2)	El domicili habitual de l'alumne es troba a la zona educativa del centre	30
3)	El domicili habitual de l'alumne és al mateix municipi, però no en la seva zona educativa	10
4)	El domicili al·legat a efectes de proximitat és l'adreça del lloc de treball d'un tutor dins la seva zona educativa	20
5)	Beneficiari/ària de renda garantida de ciutadania	15

Dades complementàries*

Compl. 1)	L'infant, pare/mare/tutor o germà té una discapacitat igual o superior al 33%	15
Compl. 2)	El pare, mare o el tutor o tutora legal treballa al centre educatiu	10
Compl. 3)	Família nombrosa	10
Compl. 4)	Família monoparental	10
Compl. 5)	Situació d'acolliment familiar	10
Compl. 6)	Ser bessó o trigemin	10
Compl. 7)	Víctima de violència de gènere o terrorisme	10
Compl. 8)	Horari lectiu complet (escoles bressols municipals)	5

*Aquestes dades només sumaran en cas d'empat

Alumnes Preinscrits Opció 1

Núm.	Sol·licitud	1	2	3	4	5	T. Barem	Compl. 1	Compl. 2	Compl. 3	Compl. 4	Compl. 5	Compl. 6	Compl. 7	Compl. 8	T. Compl.
1	295		30				30									
2	218	50	30				80			10					5	15
3	128		30				30	15							5	20
4	417		30				30									
5	1				20		20	15		10					5	30

Alumnes Preinscrits Opció 2


Núm.	Sol·licitud	1	2	3	4	5	T. Barem	Compl. 1	Compl. 2	Compl. 3	Compl. 4	Compl. 5	Compl. 6	Compl. 7	Compl. 8	T. Compl.
1	452		30				30									
2	123		30				30			10					5	15

Alumnes Preinscrits Opció 3

Núm.	Sol·licitud	1	2	3	4	5	T. Barem	Compl. 1	Compl. 2	Compl. 3	Compl. 4	Compl. 5	Compl. 6	Compl. 7	Compl. 8	T. Compl.
1	276		30				30								5	5
2	554		30				30									

Alumnes Preinscrits Opció 5

Núm.	Sol·licitud	1	2	3	4	5	T. Barem	Compl. 1	Compl. 2	Compl. 3	Compl. 4	Compl. 5	Compl. 6	Compl. 7	Compl. 8	T. Compl.
1	277		30				30	15							5	20



**Dades centre**

Escola: Parc de Gardeny

Curs: 2022/2023

Grup Edat: 0-1

Dades Barem

1)	Existència de germans escolaritzats al centre sol·licitat en primer lloc	50
2)	El domicili habitual de l'alumne es troba a la zona educativa del centre	30
3)	El domicili habitual de l'alumne és al mateix municipi, però no en la seva zona educativa	10
4)	El domicili al·legat a efectes de proximitat és l'adreça del lloc de treball d'un tutor dins la seva zona educativa	20
5)	Beneficiari/ària de renda garantida de ciutadania	15

Dades complementàries*

Compl. 1)	L'infant, pare/mare/tutor o germà té una discapacitat igual o superior al 33%	15
Compl. 2)	El pare, mare o el tutor o tutora legal treballa al centre educatiu	10
Compl. 3)	Família nombrosa	10
Compl. 4)	Família monoparental	10
Compl. 5)	Situació d'acolliment familiar	10
Compl. 6)	Ser bessó o trigemin	10
Compl. 7)	Víctima de violència de gènere o terrorisme	10
Compl. 8)	Horari lectiu complet (escoles bressols municipals)	5

*Aquestes dades només sumaran en cas d'empat

Alumnes Preinscrits Opció 1

Núm.	Sol·licitud	1	2	3	4	5	T. Barem	Compl. 1	Compl. 2	Compl. 3	Compl. 4	Compl. 5	Compl. 6	Compl. 7	Compl. 8	T. Compl.
1	292		30				30			10			10		5	25
2	292		30				30			10			10		5	25
3	191			10			10									
4	22				20		20								5	5
5	560		30				30									
6	525		30				30									
7	390				20		20								5	5
8	288	50	30				80									
9	83		30				30									
10	405		30				30									

Alumnes Preinscrits Opció 2

Núm.	Sol·licitud	1	2	3	4	5	T. Barem	Compl. 1	Compl. 2	Compl. 3	Compl. 4	Compl. 5	Compl. 6	Compl. 7	Compl. 8	T. Compl.
1	93		30				30								5	5
2	35		30				30								5	5

Alumnes Preinscrits Opció 3

Núm.	Sol·licitud	1	2	3	4	5	T. Barem	Compl. 1	Compl. 2	Compl. 3	Compl. 4	Compl. 5	Compl. 6	Compl. 7	Compl. 8	T. Compl.
1	173				20		20								5	5
2	422		30				30								5	5

Alumnes Preinscrits Opció 4

Núm.	Sol·licitud	1	2	3	4	5	T. Barem	Compl. 1	Compl. 2	Compl. 3	Compl. 4	Compl. 5	Compl. 6	Compl. 7	Compl. 8	T. Compl.
1	547		30				30								5	5

Alumnes Preinscrits Opció 5

Núm.	Sol·licitud	1	2	3	4	5	T. Barem	Compl. 1	Compl. 2	Compl. 3	Compl. 4	Compl. 5	Compl. 6	Compl. 7	Compl. 8	T. Compl.
1	420		30				30								5	5



Ajuntament de Lleida

Dades centre

Escola: Parc de Gardeny

Curs: 2022/2023

Grup Edat: 1-2

Dades Barem

1)	Existència de germans escolaritzats al centre sol·licitat en primer lloc	50
2)	El domicili habitual de l'alumne es troba a la zona educativa del centre	30
3)	El domicili habitual de l'alumne és al mateix municipi, però no en la seva zona educativa	10
4)	El domicili al·legat a efectes de proximitat és l'adreça del lloc de treball d'un tutor dins la seva zona educativa	20
5)	Beneficiari/ària de renda garantida de ciutadania	15

Dades complementàries*

Compl. 1)	L'infant, pare/mare/tutor o germà té una discapacitat igual o superior al 33%	15
Compl. 2)	El pare, mare o el tutor o tutora legal treballa al centre educatiu	10
Compl. 3)	Família nombrosa	10
Compl. 4)	Família monoparental	10
Compl. 5)	Situació d'acolliment familiar	10
Compl. 6)	Ser bessó o trigemin	10
Compl. 7)	Víctima de violència de gènere o terrorisme	10
Compl. 8)	Horari lectiu complet (escoles bressols municipals)	5

*Aquestes dades només sumaran en cas d'empat

Alumnes Preinscrits Opció 1

Núm.	Sol·licitud	1	2	3	4	5	T. Barem	Compl. 1	Compl. 2	Compl. 3	Compl. 4	Compl. 5	Compl. 6	Compl. 7	Compl. 8	T. Compl.
1	155	50		10			60									
2	201		30				30								5	5
3	70		30				30			10						10
4	323	50		10			60			10						10
5	165		30				30			10					5	15
6	20	50			20		70								5	5
7	532		30				30								5	5
8	361		30				30								5	5
9	556		30				30									
10	469			10			10			10					5	15
11	235		30				30									
12	392		30				30								5	5
13	517		30				30									
14	351		30				30								5	5
15	349		30				30							10		10

Alumnes Preinscrits Opció 2

Núm.	Sol·licitud	1	2	3	4	5	T. Barem	Compl. 1	Compl. 2	Compl. 3	Compl. 4	Compl. 5	Compl. 6	Compl. 7	Compl. 8	T. Compl.
1	521			10			10								5	5
2	257		30				30								5	5
3	540															
4	470			10			10			10				10	5	25

5	300		30				30									10	5	15
6	10		30				30			10							5	15
7	514		30				30											
8	94		30				30										5	5
9	354		30				30										5	5
10	437		30				30										5	5

Alumnes Preinscrits Opció 3

Núm.	Sol·licitud	1	2	3	4	5	T. Barem	Compl. 1	Compl. 2	Compl. 3	Compl. 4	Compl. 5	Compl. 6	Compl. 7	Compl. 8	T. Compl.	
1	65		30				30									5	5
2	326	50	30				80									5	5
3	114		30				30									5	5
4	338		30				30									5	5
5	528		30				30									5	5
6	178		30				30									5	5
7	12		30				30										
8	2		30				30			10						5	15

Alumnes Preinscrits Opció 4

Núm.	Sol·licitud	1	2	3	4	5	T. Barem	Compl. 1	Compl. 2	Compl. 3	Compl. 4	Compl. 5	Compl. 6	Compl. 7	Compl. 8	T. Compl.	
1	156		30				30									5	5
2	434		30				30										
3	408		30				30									5	5
4	240		30				30						10				10
5	240		30				30						10				10
6	527		30				30										
7	278																

Alumnes Preinscrits Opció 5

Núm.	Sol·licitud	1	2	3	4	5	T. Barem	Compl. 1	Compl. 2	Compl. 3	Compl. 4	Compl. 5	Compl. 6	Compl. 7	Compl. 8	T. Compl.	
1	149		30				30										
2	179		30				30										
3	548					20	20		10								10



Dades centre

Escola: Parc de Gardeny

Curs: 2022/2023

Grup Edat: 2-3

Dades Barem

1)	Existència de germans escolaritzats al centre sol·licitat en primer lloc	50
2)	El domicili habitual de l'alumne es troba a la zona educativa del centre	30
3)	El domicili habitual de l'alumne és al mateix municipi, però no en la seva zona educativa	10
4)	El domicili al·legat a efectes de proximitat és l'adreça del lloc de treball d'un tutor dins la seva zona educativa	20
5)	Beneficiari/ària de renda garantida de ciutadania	15

Dades complementàries*

Compl. 1)	L'infant, pare/mare/tutor o germà té una discapacitat igual o superior al 33%	15
Compl. 2)	El pare, mare o el tutor o tutora legal treballa al centre educatiu	10
Compl. 3)	Família nombrosa	10
Compl. 4)	Família monoparental	10
Compl. 5)	Situació d'acolliment familiar	10
Compl. 6)	Ser bessó o trigemin	10
Compl. 7)	Víctima de violència de gènere o terrorisme	10
Compl. 8)	Horari lectiu complet (escoles bressols municipals)	5

*Aquestes dades només sumaran en cas d'empat

Alumnes Preinscrits Opció 1

Núm.	Sol·licitud	1	2	3	4	5	T. Barem	Compl. 1	Compl. 2	Compl. 3	Compl. 4	Compl. 5	Compl. 6	Compl. 7	Compl. 8	T. Compl.
1	332		30				30									
2	89		30				30			10						10
3	306		30				30									
4	16		30				30	15		10			10		5	40
5	15		30				30	15		10			10		5	40
6	513		30				30								5	5
7	496		30			15	45			10					5	15
8	28		30				30								5	5
9	441		30				30			10					5	15
10	34		30				30								5	5
11	553			10			10									
12	475		30				30									
13	343		30				30									
14	471			10		15	25									
15	468		30			15	45			10					5	15

Alumnes Preinscrits Opció 2

Núm.	Sol·licitud	1	2	3	4	5	T. Barem	Compl. 1	Compl. 2	Compl. 3	Compl. 4	Compl. 5	Compl. 6	Compl. 7	Compl. 8	T. Compl.
1	286			10		15	25				10					10
2	45		30				30								5	5
3	38		30				30			10						10
4	277		30				30	15							5	20

5	251		30				30	15		10							25	
6	197		30				30										5	5
7	57		30				30										5	5

Alumnes Preinscrits Opció 3

Núm.	Sol·licitud	1	2	3	4	5	T. Barem	Compl. 1	Compl. 2	Compl. 3	Compl. 4	Compl. 5	Compl. 6	Compl. 7	Compl. 8	T. Compl.	
1	199		30				30									5	5
2	454		30				30									5	5
3	215		30				30									5	5

Alumnes Preinscrits Opció 4

Núm.	Sol·licitud	1	2	3	4	5	T. Barem	Compl. 1	Compl. 2	Compl. 3	Compl. 4	Compl. 5	Compl. 6	Compl. 7	Compl. 8	T. Compl.	
1	305		30				30									5	5
2	126		30				30									5	5
3	446															5	5

Alumnes Preinscrits Opció 5

Núm.	Sol·licitud	1	2	3	4	5	T. Barem	Compl. 1	Compl. 2	Compl. 3	Compl. 4	Compl. 5	Compl. 6	Compl. 7	Compl. 8	T. Compl.	
1	367		30				30									5	5



Ajuntament de Lleida

Dades centre

Escola: Pardinyes

Curs: 2022/2023

Grup Edat: 0-1

Dades Barem

1)	Existència de germans escolaritzats al centre sol·licitat en primer lloc	50
2)	El domicili habitual de l'alumne es troba a la zona educativa del centre	30
3)	El domicili habitual de l'alumne és al mateix municipi, però no en la seva zona educativa	10
4)	El domicili al·legat a efectes de proximitat és l'adreça del lloc de treball d'un tutor dins la seva zona educativa	20
5)	Beneficiari/ària de renda garantida de ciutadania	15

Dades complementàries*

Compl. 1)	L'infant, pare/mare/tutor o germà té una discapacitat igual o superior al 33%	15
Compl. 2)	El pare, mare o el tutor o tutora legal treballa al centre educatiu	10
Compl. 3)	Família nombrosa	10
Compl. 4)	Família monoparental	10
Compl. 5)	Situació d'acolliment familiar	10
Compl. 6)	Ser bessó o trigemin	10
Compl. 7)	Víctima de violència de gènere o terrorisme	10
Compl. 8)	Horari lectiu complet (escoles bressols municipals)	5

*Aquestes dades només sumaran en cas d'empat

Alumnes Preinscrits Opció 1

Núm.	Sol·licitud	1	2	3	4	5	T. Barem	Compl. 1	Compl. 2	Compl. 3	Compl. 4	Compl. 5	Compl. 6	Compl. 7	Compl. 8	T. Compl.
1	213		30				30								5	5
2	460		30				30									
3	353		30				30								5	5

Alumnes Preinscrits Opció 2

Núm.	Sol·licitud	1	2	3	4	5	T. Barem	Compl. 1	Compl. 2	Compl. 3	Compl. 4	Compl. 5	Compl. 6	Compl. 7	Compl. 8	T. Compl.
1	518		30				30									
2	389	50	30				80									

Alumnes Preinscrits Opció 3

Núm.	Sol·licitud	1	2	3	4	5	T. Barem	Compl. 1	Compl. 2	Compl. 3	Compl. 4	Compl. 5	Compl. 6	Compl. 7	Compl. 8	T. Compl.
1	318		30				30						10			10
2	318		30				30						10			10
3	308			10			10								5	5
4	390				20		20								5	5
5	210		30				30								5	5

Alumnes Preinscrits Opció 4

Núm.	Sol·licitud	1	2	3	4	5	T. Barem	Compl. 1	Compl. 2	Compl. 3	Compl. 4	Compl. 5	Compl. 6	Compl. 7	Compl. 8	T. Compl.
1	110	50	30				80									

2	461		30				30								5	5
3	536		30				30								5	5
4	151		30				30									
5	269			10			10								5	5
6	420		30				30								5	5

Alumnes Preinscrits Opció 5

Núm.	Sol·licitud	1	2	3	4	5	T. Barem	Compl. 1	Compl. 2	Compl. 3	Compl. 4	Compl. 5	Compl. 6	Compl. 7	Compl. 8	T. Compl.
1	83		30				30									



Ajuntament de Lleida

Dades centre

Escola: Pardinyes

Curs: 2022/2023

Grup Edat: 1-2

Dades Barem

1)	Existència de germans escolaritzats al centre sol·licitat en primer lloc	50
2)	El domicili habitual de l'alumne es troba a la zona educativa del centre	30
3)	El domicili habitual de l'alumne és al mateix municipi, però no en la seva zona educativa	10
4)	El domicili al·legat a efectes de proximitat és l'adreça del lloc de treball d'un tutor dins la seva zona educativa	20
5)	Beneficiari/ària de renda garantida de ciutadania	15

Dades complementàries*

Compl. 1)	L'infant, pare/mare/tutor o germà té una discapacitat igual o superior al 33%	15
Compl. 2)	El pare, mare o el tutor o tutora legal treballa al centre educatiu	10
Compl. 3)	Família nombrosa	10
Compl. 4)	Família monoparental	10
Compl. 5)	Situació d'acolliment familiar	10
Compl. 6)	Ser bessó o trigemin	10
Compl. 7)	Víctima de violència de gènere o terrorisme	10
Compl. 8)	Horari lectiu complet (escoles bressols municipals)	5

*Aquestes dades només sumaran en cas d'empat

Alumnes Preinscrits Opció 1

Núm.	Sol·licitud	1	2	3	4	5	T. Barem	Compl. 1	Compl. 2	Compl. 3	Compl. 4	Compl. 5	Compl. 6	Compl. 7	Compl. 8	T. Compl.
1	130			10		15	25				10					10
2	381		30				30			10					5	15
3	377		30				30								5	5
4	31			10			10									
5	542		30				30								5	5
6	473			10			10								5	5
7	447		30				30								5	5
8	492		30				30			10						10

Alumnes Preinscrits Opció 2

Núm.	Sol·licitud	1	2	3	4	5	T. Barem	Compl. 1	Compl. 2	Compl. 3	Compl. 4	Compl. 5	Compl. 6	Compl. 7	Compl. 8	T. Compl.
1	498			10		15	25	15		10					5	30
2	253		30				30			10						10
3	46		30				30								5	5
4	294		30				30									
5	85		30				30			10					5	15
6	307	50	30				80									
7	415		30				30									
8	9		30				30									
9	271		30				30								5	5
10	25		30				30								5	5
11	125		30				30									

12	502				20		20	15		10					5	30
13	500		30				30								5	5
14	248		30				30									
15	370		30				30								5	5
16	107		30				30								5	5
17	221		30				30									

Alumnes Preinscrits Opció 3

Núm.	Sol·licitud	1	2	3	4	5	T. Barem	Compl. 1	Compl. 2	Compl. 3	Compl. 4	Compl. 5	Compl. 6	Compl. 7	Compl. 8	T. Compl.
1	302		30				30									
2	41			10			10			10					5	15
3	426		30				30									
4	112		30				30								5	5
5	64															
6	13		30				30								5	5
7	274				20		20								5	5
8	55		30				30									
9	160			10			10									

Alumnes Preinscrits Opció 4

Núm.	Sol·licitud	1	2	3	4	5	T. Barem	Compl. 1	Compl. 2	Compl. 3	Compl. 4	Compl. 5	Compl. 6	Compl. 7	Compl. 8	T. Compl.
1	136			10			10								5	5
2	223	50	30				80									
3	358		30				30									
4	149		30				30									
5	109		30				30								5	5
6	113			10			10									
7	298		30				30			10						10
8	239		30				30									
9	108		30				30								5	5
10	172				20		20				10				5	15
11	467		30				30									

Alumnes Preinscrits Opció 5

Núm.	Sol·licitud	1	2	3	4	5	T. Barem	Compl. 1	Compl. 2	Compl. 3	Compl. 4	Compl. 5	Compl. 6	Compl. 7	Compl. 8	T. Compl.
1	187			10			10								5	5
2	544				20		20								5	5
3	449			10			10								5	5

**Dades centre**

Escola: Pardinyes

Curs: 2022/2023

Grup Edat: 2-3

Dades Barem

1)	Existència de germans escolaritzats al centre sol·licitat en primer lloc	50
2)	El domicili habitual de l'alumne es troba a la zona educativa del centre	30
3)	El domicili habitual de l'alumne és al mateix municipi, però no en la seva zona educativa	10
4)	El domicili al·legat a efectes de proximitat és l'adreça del lloc de treball d'un tutor dins la seva zona educativa	20
5)	Beneficiari/ària de renda garantida de ciutadania	15

Dades complementàries*

Compl. 1)	L'infant, pare/mare/tutor o germà té una discapacitat igual o superior al 33%	15
Compl. 2)	El pare, mare o el tutor o tutora legal treballa al centre educatiu	10
Compl. 3)	Família nombrosa	10
Compl. 4)	Família monoparental	10
Compl. 5)	Situació d'acolliment familiar	10
Compl. 6)	Ser bessó o trigemin	10
Compl. 7)	Víctima de violència de gènere o terrorisme	10
Compl. 8)	Horari lectiu complet (escoles bressols municipals)	5

*Aquestes dades només sumaran en cas d'empat

Alumnes Preinscrits Opció 1

Núm.	Sol·licitud	1	2	3	4	5	T. Barem	Compl. 1	Compl. 2	Compl. 3	Compl. 4	Compl. 5	Compl. 6	Compl. 7	Compl. 8	T. Compl.
1	263		30			15	45			10					5	15
2	388		30				30								5	5
3	330		30				30			10					5	15
4	262			10			10	15		10					5	30
5	115		30				30									
6	555		30				30									
7	237		30				30			10					5	15
8	77		30				30									
9	526		30				30			10						10
10	224		30				30		10						5	15
11	327		30				30			10					5	15

Alumnes Preinscrits Opció 2

Núm.	Sol·licitud	1	2	3	4	5	T. Barem	Compl. 1	Compl. 2	Compl. 3	Compl. 4	Compl. 5	Compl. 6	Compl. 7	Compl. 8	T. Compl.
1	557		30			15	45								5	5
2	320		30				30								5	5
3	485		30				30									
4	256		30				30								5	5
5	440		30				30			10						10
6	145				20		20								5	5
7	283		30				30	15		10					5	30
8	329		30				30								5	5

9	261															5	5
---	-----	--	--	--	--	--	--	--	--	--	--	--	--	--	--	---	---

Alumnes Preinscrits Opció 3

Núm.	Sol·licitud	1	2	3	4	5	T. Barem	Compl. 1	Compl. 2	Compl. 3	Compl. 4	Compl. 5	Compl. 6	Compl. 7	Compl. 8	T. Compl.
1	445		30				30									
2	401		30				30									
3	476		30				30								5	5



Ajuntament de Lleida

Dades centre

Escola: Raimat

Curs: 2022/2023

Grup Edat: 0-1

Dades Barem

1)	Existència de germans escolaritzats al centre sol·licitat en primer lloc	50
2)	El domicili habitual de l'alumne es troba a la zona educativa del centre	30
3)	El domicili habitual de l'alumne és al mateix municipi, però no en la seva zona educativa	10
4)	El domicili al·legat a efectes de proximitat és l'adreça del lloc de treball d'un tutor dins la seva zona educativa	20
5)	Beneficiari/ària de renda garantida de ciutadania	15


Dades complementàries*

Compl. 1)	L'infant, pare/mare/tutor o germà té una discapacitat igual o superior al 33%	15
Compl. 2)	El pare, mare o el tutor o tutora legal treballa al centre educatiu	10
Compl. 3)	Família nombrosa	10
Compl. 4)	Família monoparental	10
Compl. 5)	Situació d'acolliment familiar	10
Compl. 6)	Ser bessó o trigemin	10
Compl. 7)	Víctima de violència de gènere o terrorisme	10
Compl. 8)	Horari lectiu complet (escoles bressols municipals)	5

*Aquestes dades només sumaran en cas d'empat

Alumnes Preinscrits Opció 1

Núm.	Sol·licitud	1	2	3	4	5	T. Barem	Compl. 1	Compl. 2	Compl. 3	Compl. 4	Compl. 5	Compl. 6	Compl. 7	Compl. 8	T. Compl.
1	21															





Ajuntament de Lleida

Dades centre

Escola: Raimat

Curs: 2022/2023

Grup Edat: 1-2

Dades Barem

1)	Existència de germans escolaritzats al centre sol·licitat en primer lloc	50
2)	El domicili habitual de l'alumne es troba a la zona educativa del centre	30
3)	El domicili habitual de l'alumne és al mateix municipi, però no en la seva zona educativa	10
4)	El domicili al·legat a efectes de proximitat és l'adreça del lloc de treball d'un tutor dins la seva zona educativa	20
5)	Beneficiari/ària de renda garantida de ciutadania	15

Dades complementàries*

Compl. 1)	L'infant, pare/mare/tutor o germà té una discapacitat igual o superior al 33%	15
Compl. 2)	El pare, mare o el tutor o tutora legal treballa al centre educatiu	10
Compl. 3)	Família nombrosa	10
Compl. 4)	Família monoparental	10
Compl. 5)	Situació d'acolliment familiar	10
Compl. 6)	Ser bessó o trigemin	10
Compl. 7)	Víctima de violència de gènere o terrorisme	10
Compl. 8)	Horari lectiu complet (escoles bressols municipals)	5

*Aquestes dades només sumaran en cas d'empat

Alumnes Preinscrits Opció 1


Núm.	Sol·licitud	1	2	3	4	5	T. Barem	Compl. 1	Compl. 2	Compl. 3	Compl. 4	Compl. 5	Compl. 6	Compl. 7	Compl. 8	T. Compl.
1	425		30				30									
2	435		30				30									
3	354		30				30								5	5

Alumnes Preinscrits Opció 2

Núm.	Sol·licitud	1	2	3	4	5	T. Barem	Compl. 1	Compl. 2	Compl. 3	Compl. 4	Compl. 5	Compl. 6	Compl. 7	Compl. 8	T. Compl.
1	190		30				30									

Alumnes Preinscrits Opció 5

Núm.	Sol·licitud	1	2	3	4	5	T. Barem	Compl. 1	Compl. 2	Compl. 3	Compl. 4	Compl. 5	Compl. 6	Compl. 7	Compl. 8	T. Compl.
1	138		30				30								5	5





Dades centre

Escola: Raimat

Curs: 2022/2023

Grup Edat: 2-3

Dades Barem

1)	Existència de germans escolaritzats al centre sol·licitat en primer lloc	50
2)	El domicili habitual de l'alumne es troba a la zona educativa del centre	30
3)	El domicili habitual de l'alumne és al mateix municipi, però no en la seva zona educativa	10
4)	El domicili al·legat a efectes de proximitat és l'adreça del lloc de treball d'un tutor dins la seva zona educativa	20
5)	Beneficiari/ària de renda garantida de ciutadania	15


Dades complementàries*

Compl. 1)	L'Infant, pare/mare/tutor o germà té una discapacitat igual o superior al 33%	15
Compl. 2)	El pare, mare o el tutor o tutora legal treballa al centre educatiu	10
Compl. 3)	Família nombrosa	10
Compl. 4)	Família monoparental	10
Compl. 5)	Situació d'acolliment familiar	10
Compl. 6)	Ser bessó o trigemin	10
Compl. 7)	Víctima de violència de gènere o terrorisme	10
Compl. 8)	Horari lectiu complet (escoles bressols municipals)	5

*Aquestes dades només sumaran en cas d'empat

Alumnes Preinscrits Opció 1

Núm.	Sol·licitud	1	2	3	4	5	T. Barem	Compl. 1	Compl. 2	Compl. 3	Compl. 4	Compl. 5	Compl. 6	Compl. 7	Compl. 8	T. Compl.
1	142		30				30									





Ajuntament de Lleida

Dades centre

Escola: Rellotge

Curs: 2022/2023

Grup Edat: 1-2

Dades Barem

1)	Existència de germans escolaritzats al centre sol·licitat en primer lloc	50
2)	El domicili habitual de l'alumne es troba a la zona educativa del centre	30
3)	El domicili habitual de l'alumne és al mateix municipi, però no en la seva zona educativa	10
4)	El domicili al·legat a efectes de proximitat és l'adreça del lloc de treball d'un tutor dins la seva zona educativa	20
5)	Beneficiari/ària de renda garantida de ciutadania	15

Dades complementàries*

Compl. 1)	L'infant, pare/mare/tutor o germà té una discapacitat igual o superior al 33%	15
Compl. 2)	El pare, mare o el tutor o tutora legal treballa al centre educatiu	10
Compl. 3)	Família nombrosa	10
Compl. 4)	Família monoparental	10
Compl. 5)	Situació d'acolliment familiar	10
Compl. 6)	Ser bessó o trigemin	10
Compl. 7)	Víctima de violència de gènere o terrorisme	10
Compl. 8)	Horari lectiu complet (escoles bressols municipals)	5

*Aquestes dades només sumaran en cas d'empat

Alumnes Preinscrits Opció 1

Núm.	Sol·licitud	1	2	3	4	5	T. Barem	Compl. 1	Compl. 2	Compl. 3	Compl. 4	Compl. 5	Compl. 6	Compl. 7	Compl. 8	T. Compl.
1	214		30				30								5	5
2	521			10			10								5	5
3	499		30				30								5	5
4	289		30				30								5	5
5	111		30				30								5	5
6	539		30				30							10	5	15
7	238			10			10								5	5
8	71		30				30								5	5
9	470			10			10			10				10	5	25
10	179		30				30									
11	538		30				30								5	5
12	244	50		10			60									
13	63		30				30								5	5
14	153		30				30								5	5
15	270		30				30								5	5
16	113			10			10									
17	472		30				30									
18	138		30				30								5	5
19	507		30			15	45			10						10
20	158		30				30								5	5
21	524		30				30									
22	7		30				30								5	5
23	116		30				30								5	5

24	170		30				30										
----	-----	--	----	--	--	--	----	--	--	--	--	--	--	--	--	--	--

Alumnes Preinscrits Opció 2

Núm.	Sol·licitud	1	2	3	4	5	T. Barem	Compl. 1	Compl. 2	Compl. 3	Compl. 4	Compl. 5	Compl. 6	Compl. 7	Compl. 8	T. Compl.
1	396		30				30			10					5	15
2	285	50	30				80									
3	537														5	5
4	207		30				30								5	5
5	206		30				30								5	5
6	436		30				30								5	5
7	74		30				30								5	5
8	528		30				30								5	5
9	23		30				30								5	5
10	2		30				30			10					5	15

Alumnes Preinscrits Opció 3

Núm.	Sol·licitud	1	2	3	4	5	T. Barem	Compl. 1	Compl. 2	Compl. 3	Compl. 4	Compl. 5	Compl. 6	Compl. 7	Compl. 8	T. Compl.
1	534		30				30									
2	358		30				30									
3	135		30				30			10						10
4	514		30				30									
5	235		30				30									
6	186		30				30									
7	392		30				30								5	5
8	519															
9	527		30				30									
10	228		30				30								5	5
11	248		30				30									
12	204		30				30								5	5
13	162		30				30								5	5
14	316		30				30								5	5

Alumnes Preinscrits Opció 4

Núm.	Sol·licitud	1	2	3	4	5	T. Barem	Compl. 1	Compl. 2	Compl. 3	Compl. 4	Compl. 5	Compl. 6	Compl. 7	Compl. 8	T. Compl.
1	444		30				30								5	5
2	201		30				30								5	5
3	222		30				30									
4	200	50	30				80								5	5
5	68		30				30								5	5
6	141		30				30								5	5
7	361		30				30								5	5
8	134														5	5
9	43		30				30			10					5	15
10	160			10			10									

Alumnes Preinscrits Opció 5

Núm.	Sol·licitud	1	2	3	4	5	T. Barem	Compl. 1	Compl. 2	Compl. 3	Compl. 4	Compl. 5	Compl. 6	Compl. 7	Compl. 8	T. Compl.
1	503		30				30									
2	296														5	5
3	240		30				30						10			10
4	240		30				30						10			10
5	258		30				30								5	5
6	354		30				30								5	5



Ajuntament de Lleida

Dades centre

Escola: Rellotge

Curs: 2022/2023

Grup Edat: 2-3

Dades Barem

1)	Existència de germans escolaritzats al centre sol·licitat en primer lloc	50
2)	El domicili habitual de l'alumne es troba a la zona educativa del centre	30
3)	El domicili habitual de l'alumne és al mateix municipi, però no en la seva zona educativa	10
4)	El domicili al·legat a efectes de proximitat és l'adreça del lloc de treball d'un tutor dins la seva zona educativa	20
5)	Beneficiari/ària de renda garantida de ciutadania	15

Dades complementàries*

Compl. 1)	L'infant, pare/mare/tutor o germà té una discapacitat igual o superior al 33%	15
Compl. 2)	El pare, mare o el tutor o tutora legal treballa al centre educatiu	10
Compl. 3)	Família nombrosa	10
Compl. 4)	Família monoparental	10
Compl. 5)	Situació d'acolliment familiar	10
Compl. 6)	Ser bessó o trigemin	10
Compl. 7)	Víctima de violència de gènere o terrorisme	10
Compl. 8)	Horari lectiu complet (escoles bressols municipals)	5

*Aquestes dades només sumaran en cas d'empat

Alumnes Preinscrits Opció 1

Núm.	Sol·licitud	1	2	3	4	5	T. Barem	Compl. 1	Compl. 2	Compl. 3	Compl. 4	Compl. 5	Compl. 6	Compl. 7	Compl. 8	T. Compl.
1	54		30				30									
2	199		30				30								5	5
3	490		30				30								5	5
4	367		30				30								5	5
5	5			10			10		10						5	15
6	45		30				30								5	5
7	59		30				30									
8	209		30				30								5	5
9	454		30				30								5	5
10	446														5	5
11	196		30				30									
12	30		30				30									
13	26		30				30			10					5	15
14	127		30				30			10					5	15
15	365		30				30								5	5
16	144		30				30								5	5

Alumnes Preinscrits Opció 2

Núm.	Sol·licitud	1	2	3	4	5	T. Barem	Compl. 1	Compl. 2	Compl. 3	Compl. 4	Compl. 5	Compl. 6	Compl. 7	Compl. 8	T. Compl.
1	332		30				30									
2	168		30				30								5	5
3	531		30				30			10					5	15

4	137		30				30										5	5
5	32		30				30										5	5
6	281		30				30										5	5
7	559			10			10							10			5	15
8	306		30				30											
9	412		30				30										5	5
10	16		30				30	15		10				10			5	40
11	15		30				30	15		10				10			5	40
12	427		30				30										5	5
13	508									10	10							20
14	91		30				30										5	5
15	4		30				30										5	5
16	98			10			10										5	5
17	359		30				30										5	5
18	475		30				30											
19	195				20		20										5	5
20	343		30				30											
21	333		30				30										5	5
22	322		30				30										5	5
23	282		30				30										5	5
24	416		30			15	45								10		5	15

Alumnes Preinscrits Opció 3

Núm.	Sol·licitud	1	2	3	4	5	T. Barem	Compl. 1	Compl. 2	Compl. 3	Compl. 4	Compl. 5	Compl. 6	Compl. 7	Compl. 8	T. Compl.
1	489			10			10			10						10
2	305		30				30								5	5
3	368			10		15	25				10					10
4	126		30				30								5	5
5	496		30			15	45				10				5	15
6	56		30				30						10		5	15
7	152		30				30								5	5
8	520		30				30									
9	268		30				30								5	5
10	478		30				30								5	5
11	441		30				30				10				5	15
12	553			10			10									
13	251		30				30	15			10					25
14	510		30				30								5	5

Alumnes Preinscrits Opció 4

Núm.	Sol·licitud	1	2	3	4	5	T. Barem	Compl. 1	Compl. 2	Compl. 3	Compl. 4	Compl. 5	Compl. 6	Compl. 7	Compl. 8	T. Compl.
1	234		30				30								5	5
2	37		30				30								5	5
3	462		30				30	15			10					25
4	529															
5	277		30				30	15							5	20

Alumnes Preinscrits Opció 5

Núm.	Sol·licitud	1	2	3	4	5	T. Barem	Compl. 1	Compl. 2	Compl. 3	Compl. 4	Compl. 5	Compl. 6	Compl. 7	Compl. 8	T. Compl.
1	513		30				30								5	5



Dades centre

Escola: Ronda

Curs: 2022/2023

Grup Edat: 1-2

Dades Barem

1)	Existència de germans escolaritzats al centre sol·licitat en primer lloc	50
2)	El domicili habitual de l'alumne es troba a la zona educativa del centre	30
3)	El domicili habitual de l'alumne és al mateix municipi, però no en la seva zona educativa	10
4)	El domicili al·legat a efectes de proximitat és l'adreça del lloc de treball d'un tutor dins la seva zona educativa	20
5)	Beneficiari/ària de renda garantida de ciutadania	15

Dades complementàries*

Compl. 1)	L'infant, pare/mare/tutor o germà té una discapacitat igual o superior al 33%	15
Compl. 2)	El pare, mare o el tutor o tutora legal treballa al centre educatiu	10
Compl. 3)	Família nombrosa	10
Compl. 4)	Família monoparental	10
Compl. 5)	Situació d'acolliment familiar	10
Compl. 6)	Ser bessó o trigemin	10
Compl. 7)	Víctima de violència de gènere o terrorisme	10
Compl. 8)	Horari lectiu complet (escoles bressols municipals)	5

*Aquestes dades només sumaran en cas d'empat

Alumnes Preinscrits Opció 1

Núm.	Sol·licitud	1	2	3	4	5	T. Barem	Compl. 1	Compl. 2	Compl. 3	Compl. 4	Compl. 5	Compl. 6	Compl. 7	Compl. 8	T. Compl.
1	257		30				30								5	5
2	222		30				30									
3	321		30				30	15							5	20
4	33		30				30			10					5	15
5	19		30				30			10						10
6	200	50	30				80								5	5
7	275		30				30			10					5	15
8	140	50	30				80									
9	280		30				30								5	5
10	141		30				30								5	5
11	166		30				30								5	5
12	300		30				30							10	5	15
13	65		30				30								5	5
14	134														5	5
15	94		30				30								5	5
16	451			10			10								5	5
17	74		30				30								5	5
18	114		30				30								5	5
19	236	50	30				80									
20	258		30				30								5	5
21	178		30				30								5	5
22	12		30				30									
23	437		30				30								5	5

24	139		30				30									5	5
25	316		30				30									5	5
26	2		30				30			10						5	15

Alumnes Preinscrits Opció 2

Núm.	Sol·licit ud	1	2	3	4	5	T. Barem	Compl. 1	Compl. 2	Compl. 3	Compl. 4	Compl. 5	Compl. 6	Compl. 7	Compl. 8	T. Compl.
1	289		30				30								5	5
2	198		30				30								5	5
3	391		30				30								5	5
4	70		30				30			10						10
5	119	50	30				80									
6	68		30				30								5	5
7	20	50			20		70								5	5
8	361		30				30								5	5
9	179		30				30									
10	235		30				30									
11	186		30				30									
12	338		30				30								5	5
13	138		30				30								5	5
14	550									10						10
15	204		30				30								5	5
16	170		30				30									

Alumnes Preinscrits Opció 3

Núm.	Sol·licit ud	1	2	3	4	5	T. Barem	Compl. 1	Compl. 2	Compl. 3	Compl. 4	Compl. 5	Compl. 6	Compl. 7	Compl. 8	T. Compl.
1	201		30				30								5	5
2	87		30				30								5	5
3	296														5	5
4	556		30				30									
5	63		30				30								5	5
6	17		30			15	45								5	5
7	270		30				30								5	5
8	411		30				30				10			10	5	25
9	449			10			10								5	5
10	482		30				30			10					5	15
11	524		30				30									

Alumnes Preinscrits Opció 4

Núm.	Sol·licit ud	1	2	3	4	5	T. Barem	Compl. 1	Compl. 2	Compl. 3	Compl. 4	Compl. 5	Compl. 6	Compl. 7	Compl. 8	T. Compl.
1	187			10			10								5	5
2	404			10			10									
3	206		30				30								5	5
4	472		30				30									
5	354		30				30								5	5
6	158		30				30								5	5
7	351		30				30								5	5
8	162		30				30								5	5

Alumnes Preinscrits Opció 5

Núm.	Sol·licit ud	1	2	3	4	5	T. Barem	Compl. 1	Compl. 2	Compl. 3	Compl. 4	Compl. 5	Compl. 6	Compl. 7	Compl. 8	T. Compl.
1	444		30				30								5	5
2	534		30				30									
3	238			10			10								5	5
4	71		30				30								5	5
5	43		30				30				10				5	15
6	527		30				30									
7	228		30				30								5	5
8	172				20		20				10				5	15
9	160			10			10									

**Dades centre**

Escola: Ronda
Curs: 2022/2023
Grup Edat: 2-3

Dades Barem

1)	Existència de germans escolaritzats al centre sol·licitat en primer lloc	50
2)	El domicili habitual de l'alumne es troba a la zona educativa del centre	30
3)	El domicili habitual de l'alumne és al mateix municipi, però no en la seva zona educativa	10
4)	El domicili al·legat a efectes de proximitat és l'adreça del lloc de treball d'un tutor dins la seva zona educativa	20
5)	Beneficiari/ària de renda garantida de ciutadania	15

Dades complementàries*

Compl. 1)	L'infant, pare/mare/tutor o germà té una discapacitat igual o superior al 33%	15
Compl. 2)	El pare, mare o el tutor o tutora legal treballa al centre educatiu	10
Compl. 3)	Família nombrosa	10
Compl. 4)	Família monoparental	10
Compl. 5)	Situació d'acolliment familiar	10
Compl. 6)	Ser bessó o trigemin	10
Compl. 7)	Víctima de violència de gènere o terrorisme	10
Compl. 8)	Horari lectiu complet (escoles bressols municipals)	5

*Aquestes dades només sumaran en cas d'empat

Alumnes Preinscrits Opció 1

Núm.	Sol·licitud	1	2	3	4	5	T. Barem	Compl. 1	Compl. 2	Compl. 3	Compl. 4	Compl. 5	Compl. 6	Compl. 7	Compl. 8	T. Compl.
1	243		30				30								5	5
2	168		30				30								5	5
3	489			10			10			10						10
4	305		30				30								5	5
5	255		30				30								5	5
6	286			10		15	25				10					10
7	511				20		20									
8	47		30				30			10					5	15
9	217		30				30								5	5
10	91		30				30								5	5
11	479			10		15	25			10						10
12	98			10			10								5	5
13	251		30				30	15		10						25
14	522		30				30			10					5	15
15	431				20		20									
16	273		30				30								5	5
17	197		30				30								5	5
18	279	50		10		15	75									
19	551		30				30			10					5	15

Alumnes Preinscrits Opció 2

Núm.	Sol·licitud	1	2	3	4	5	T. Barem	Compl. 1	Compl. 2	Compl. 3	Compl. 4	Compl. 5	Compl. 6	Compl. 7	Compl. 8	T. Compl.
------	-------------	---	---	---	---	---	----------	----------	----------	----------	----------	----------	----------	----------	----------	-----------

1	199		30				30									5	5
2	37		30				30									5	5
3	428		30				30									5	5
4	462		30				30	15				10					25
5	8		30				30										
6	496		30			15	45					10				5	15
7	36		30				30									5	5
8	454		30				30									5	5
9	268		30				30									5	5
10	441		30				30					10				5	15
11	34		30				30									5	5
12	553				10		10										
13	127		30				30					10				5	15
14	95		30				30										
15	259		30				30									5	5

Alumnes Preinscrits Opció 3

Núm.	Sol·licitud	1	2	3	4	5	T. Barem	Compl. 1	Compl. 2	Compl. 3	Compl. 4	Compl. 5	Compl. 6	Compl. 7	Compl. 8	T. Compl.	
1	32		30				30								5	5	
2	306		30				30										
3	45		30				30								5	5	
4	59		30				30										
5	267		30				30			10							10
6	508									10	10						20
7	28		30				30								5	5	
8	419		30			15	45				10				5	15	
9	446														5	5	
10	26		30				30			10					5	15	
11	195				20		20								5	5	
12	471			10		15	25										
13	463			10			10										
14	416		30			15	45							10	5	15	

Alumnes Preinscrits Opció 4

Núm.	Sol·licitud	1	2	3	4	5	T. Barem	Compl. 1	Compl. 2	Compl. 3	Compl. 4	Compl. 5	Compl. 6	Compl. 7	Compl. 8	T. Compl.	
1	490		30				30								5	5	
2	163		30				30								5	5	
3	16		30				30	15		10			10		5	40	
4	15		30				30	15		10			10		5	40	
5	554		30				30										
6	478		30				30								5	5	
7	365		30				30								5	5	
8	42		30				30								5	5	
9	92		30				30			10					5	15	

Alumnes Preinscrits Opció 5

Núm.	Sol·licitud	1	2	3	4	5	T. Barem	Compl. 1	Compl. 2	Compl. 3	Compl. 4	Compl. 5	Compl. 6	Compl. 7	Compl. 8	T. Compl.
1	234		30				30								5	5
2	559			10			10							10	5	15
3	4		30				30								5	5
4	152		30				30								5	5
5	282		30				30								5	5
6	57		30				30								5	5



Ajuntament de Lleida

Dades centre

Escola: Secà

Curs: 2022/2023

Grup Edat: 0-1

Dades Barem

1)	Existència de germans escolaritzats al centre sol·licitat en primer lloc	50
2)	El domicili habitual de l'alumne es troba a la zona educativa del centre	30
3)	El domicili habitual de l'alumne és al mateix municipi, però no en la seva zona educativa	10
4)	El domicili al·legat a efectes de proximitat és l'adreça del lloc de treball d'un tutor dins la seva zona educativa	20
5)	Beneficiari/ària de renda garantida de ciutadania	15

Dades complementàries*

Compl. 1)	L'infant, pare/mare/tutor o germà té una discapacitat igual o superior al 33%	15
Compl. 2)	El pare, mare o el tutor o tutora legal treballa al centre educatiu	10
Compl. 3)	Família nombrosa	10
Compl. 4)	Família monoparental	10
Compl. 5)	Situació d'acolliment familiar	10
Compl. 6)	Ser bessó o trigemin	10
Compl. 7)	Víctima de violència de gènere o terrorisme	10
Compl. 8)	Horari lectiu complet (escoles bressols municipals)	5

*Aquestes dades només sumaran en cas d'empat

Alumnes Preinscrits Opció 1

Núm.	Sol·licitud	1	2	3	4	5	T. Barem	Compl. 1	Compl. 2	Compl. 3	Compl. 4	Compl. 5	Compl. 6	Compl. 7	Compl. 8	T. Compl.
1	219		30				30								5	5
2	151		30				30									
3	420		30				30								5	5

Alumnes Preinscrits Opció 2

Núm.	Sol·licitud	1	2	3	4	5	T. Barem	Compl. 1	Compl. 2	Compl. 3	Compl. 4	Compl. 5	Compl. 6	Compl. 7	Compl. 8	T. Compl.
1	536		30				30								5	5
2	79	50	30				80									

Alumnes Preinscrits Opció 3

Núm.	Sol·licitud	1	2	3	4	5	T. Barem	Compl. 1	Compl. 2	Compl. 3	Compl. 4	Compl. 5	Compl. 6	Compl. 7	Compl. 8	T. Compl.
1	191			10			10									
2	379		30				30								5	5
3	389	50	30				80									

Alumnes Preinscrits Opció 4

Núm.	Sol·licitud	1	2	3	4	5	T. Barem	Compl. 1	Compl. 2	Compl. 3	Compl. 4	Compl. 5	Compl. 6	Compl. 7	Compl. 8	T. Compl.
1	318		30				30						10			10
2	318		30				30						10			10
3	518		30				30									

Alumnes Preinscrits Opció 5

Núm.	Sol·licitud	1	2	3	4	5	T. Barem	Compl. 1	Compl. 2	Compl. 3	Compl. 4	Compl. 5	Compl. 6	Compl. 7	Compl. 8	T. Compl.
1	460		30				30									
2	390				20		20								5	5
3	269			10			10								5	5



Ajuntament de Lleida

Dades centre

Escola: Secà

Curs: 2022/2023

Grup Edat: 1-2

Dades Barem

1)	Existència de germans escolaritzats al centre sol·licitat en primer lloc	50
2)	El domicili habitual de l'alumne es troba a la zona educativa del centre	30
3)	El domicili habitual de l'alumne és al mateix municipi, però no en la seva zona educativa	10
4)	El domicili al·legat a efectes de proximitat és l'adreça del lloc de treball d'un tutor dins la seva zona educativa	20
5)	Beneficiari/ària de renda garantida de ciutadania	15

Dades complementàries*

Compl. 1)	L'infant, pare/mare/tutor o germà té una discapacitat igual o superior al 33%	15
Compl. 2)	El pare, mare o el tutor o tutora legal treballa al centre educatiu	10
Compl. 3)	Família nombrosa	10
Compl. 4)	Família monoparental	10
Compl. 5)	Situació d'acolliment familiar	10
Compl. 6)	Ser bessó o trigemin	10
Compl. 7)	Víctima de violència de gènere o terrorisme	10
Compl. 8)	Horari lectiu complet (escoles bressols municipals)	5

*Aquestes dades només sumaran en cas d'empat

Alumnes Preinscrits Opció 1

Núm.	Sol·licitud	1	2	3	4	5	T. Barem	Compl. 1	Compl. 2	Compl. 3	Compl. 4	Compl. 5	Compl. 6	Compl. 7	Compl. 8	T. Compl.
1	260		30				30								5	5
2	484		30				30						10			10
3	484		30				30						10			10
4	540															
5	129			10			10								5	5
6	133		30				30									
7	296														5	5
8	161			10			10								5	5
9	18		30				30			10						10
10	309		30				30									
11	459		30				30								5	5
12	393			10			10								5	5
13	298		30				30			10						10
14	108		30				30								5	5
15	88		30				30									

Alumnes Preinscrits Opció 2

Núm.	Sol·licitud	1	2	3	4	5	T. Barem	Compl. 1	Compl. 2	Compl. 3	Compl. 4	Compl. 5	Compl. 6	Compl. 7	Compl. 8	T. Compl.
1	430		30				30								5	5
2	302		30				30									
3	216		30				30									
4	109		30				30								5	5

5	13		30				30									5	5
6	181				20		20										
7	512			10			10									5	5
8	175		30				30										
9	418		30				30										
10	177		30				30									5	5
11	154		30				30										
12	451			10			10									5	5
13	274				20		20									5	5
14	78		30				30									5	5
15	250		30				30	15									15
16	290		30				30									5	5
17	192		30				30	15								5	20
18	239		30				30										
19	169		30				30									5	5
20	96		30				30									5	5

Alumnes Preinscrits Opció 3

Núm.	Sol·licitud	1	2	3	4	5	T. Barem	Compl. 1	Compl. 2	Compl. 3	Compl. 4	Compl. 5	Compl. 6	Compl. 7	Compl. 8	T. Compl.	
1	403		30				30										
2	202		30				30								5	5	
3	223	50	30				80										
4	253		30				30			10							10
5	149		30				30										
6	147			10			10								5	5	
7	187			10			10								5	5	
8	90			10			10								5	5	
9	544				20		20								5	5	
10	483		30				30										
11	307	50	30				80										
12	400		30				30										
13	125		30				30										
14	517		30				30										
15	172				20		20				10				5	15	
16	467		30				30										
17	226		30				30										

Alumnes Preinscrits Opció 4

Núm.	Sol·licitud	1	2	3	4	5	T. Barem	Compl. 1	Compl. 2	Compl. 3	Compl. 4	Compl. 5	Compl. 6	Compl. 7	Compl. 8	T. Compl.	
1	85		30				30			10					5	15	
2	64																
3	395			10			10										
4	415		30				30										
5	25		30				30								5	5	
6	55		30				30										
7	107		30				30								5	5	
8	116		30				30								5	5	
9	221		30				30										

Alumnes Preinscrits Opció 5

Núm.	Sol·licitud	1	2	3	4	5	T. Barem	Compl. 1	Compl. 2	Compl. 3	Compl. 4	Compl. 5	Compl. 6	Compl. 7	Compl. 8	T. Compl.	
1	156		30				30								5	5	
2	94		30				30								5	5	
3	500		30				30								5	5	
4	370		30				30								5	5	
5	351		30				30								5	5	
6	278																

**Dades centre**

Escola: Secà

Curs: 2022/2023

Grup Edat: 2-3

Dades Barem

1)	Existència de germans escolaritzats al centre sol·licitat en primer lloc	50
2)	El domicili habitual de l'alumne es troba a la zona educativa del centre	30
3)	El domicili habitual de l'alumne és al mateix municipi, però no en la seva zona educativa	10
4)	El domicili al·legat a efectes de proximitat és l'adreça del lloc de treball d'un tutor dins la seva zona educativa	20
5)	Beneficiari/ària de renda garantida de ciutadania	15

Dades complementàries*

Compl. 1)	L'infant, pare/mare/tutor o germà té una discapacitat igual o superior al 33%	15
Compl. 2)	El pare, mare o el tutor o tutora legal treballa al centre educatiu	10
Compl. 3)	Família nombrosa	10
Compl. 4)	Família monoparental	10
Compl. 5)	Situació d'acolliment familiar	10
Compl. 6)	Ser bessó o trigemin	10
Compl. 7)	Víctima de violència de gènere o terrorisme	10
Compl. 8)	Horari lectiu complet (escoles bressols municipals)	5

*Aquestes dades només sumaran en cas d'empat

Alumnes Preinscrits Opció 1

Núm.	Sol·licitud	1	2	3	4	5	T. Barem	Compl. 1	Compl. 2	Compl. 3	Compl. 4	Compl. 5	Compl. 6	Compl. 7	Compl. 8	T. Compl.
1	58		30				30								5	5
2	445		30				30									
3	533														5	5
4	433		30				30									
5	105		30				30								5	5
6	443		30				30	15		10						25
7	371		30				30								5	5
8	424		30				30									
9	291		30				30								5	5

Alumnes Preinscrits Opció 2

Núm.	Sol·licitud	1	2	3	4	5	T. Barem	Compl. 1	Compl. 2	Compl. 3	Compl. 4	Compl. 5	Compl. 6	Compl. 7	Compl. 8	T. Compl.
1	504		30			15	45			10					5	15
2	373			10			10								5	5
3	102		30				30								5	5
4	386		30				30								5	5
5	61		30				30								5	5
6	523		30				30								5	5
7	401		30				30									

Alumnes Preinscrits Opció 3

Núm.	Sol·licitud	1	2	3	4	5	T. Barem	Compl. 1	Compl. 2	Compl. 3	Compl. 4	Compl. 5	Compl. 6	Compl. 7	Compl. 8	T. Compl.
1	557		30			15	45								5	5
2	27		30				30								5	5
3	51		30				30									
4	227			10			10								5	5
5	261														5	5
6	92		30				30			10					5	15

Alumnes Preinscrits Opció 4

Núm.	Sol·licitud	1	2	3	4	5	T. Barem	Compl. 1	Compl. 2	Compl. 3	Compl. 4	Compl. 5	Compl. 6	Compl. 7	Compl. 8	T. Compl.
1	555		30				30									
2	145				20		20								5	5

**Dades centre**

Escola: Suchs

Curs: 2022/2023

Grup Edat: 1-2

Dades Barem

1)	Existència de germans escolaritzats al centre sol·licitat en primer lloc	50
2)	El domicili habitual de l'alumne es troba a la zona educativa del centre	30
3)	El domicili habitual de l'alumne és al mateix municipi, però no en la seva zona educativa	10
4)	El domicili al·legat a efectes de proximitat és l'adreça del lloc de treball d'un tutor dins la seva zona educativa	20
5)	Beneficiari/ària de renda garantida de ciutadania	15

Dades complementàries*

Compl. 1)	L'infant, pare/mare/tutor o germà té una discapacitat igual o superior al 33%	15
Compl. 2)	El pare, mare o el tutor o tutora legal treballa al centre educatiu	10
Compl. 3)	Família nombrosa	10
Compl. 4)	Família monoparental	10
Compl. 5)	Situació d'acolliment familiar	10
Compl. 6)	Ser bessó o trigemin	10
Compl. 7)	Víctima de violència de gènere o terrorisme	10
Compl. 8)	Horari lectiu complet (escoles bressols municipals)	5

*Aquestes dades només sumaran en cas d'empat

Alumnes Preinscrits Opció 1

Núm.	Sol·licitud	1	2	3	4	5	T. Barem	Compl. 1	Compl. 2	Compl. 3	Compl. 4	Compl. 5	Compl. 6	Compl. 7	Compl. 8	T. Compl.
1	488															
2	190		30				30									

Alumnes Preinscrits Opció 2

Núm.	Sol·licitud	1	2	3	4	5	T. Barem	Compl. 1	Compl. 2	Compl. 3	Compl. 4	Compl. 5	Compl. 6	Compl. 7	Compl. 8	T. Compl.
1	425		30				30									

